

浙江盾安人工环境股份有限公司

2013 年度报告

2014 年 03 月

第一节 重要提示、目录和释义

本公司董事会、监事会及董事、监事、高级管理人员保证年度报告内容的真实、准确、完整，不存在虚假记载、误导性陈述或重大遗漏，并承担个别和连带的法律责任。

所有董事均已出席了审议本报告的董事会会议。

公司经本次董事会审议通过的利润分配预案为：以 2013 年 12 月 31 日的公司总股本为基数，向全体股东每 10 股派发现金红利 1.00 元（含税），送红股 0 股（含税），不以公积金转增股本。

公司负责人姚新义、主管会计工作负责人孙存军及会计机构负责人(会计主管人员)吴平湖声明：保证年度报告中财务报告的真实、准确、完整。

目录

2013 年度报告	1
一、重要提示、目录和释义.....	1
二、公司简介.....	2
三、会计数据和财务指标摘要.....	2
四、董事会报告.....	3
五、重要事项.....	6
六、股份变动及股东情况.....	8
七、董事、监事、高级管理人员和员工情况.....	10
八、公司治理.....	10
九、内部控制.....	12
十、财务报告.....	12
十一、备查文件目录.....	51

释义

释义项	指	释义内容
本公司、公司、盾安环境	指	浙江盾安人工环境股份有限公司
盾安集团	指	盾安控股集团有限公司
盾安精工	指	浙江盾安精工集团有限公司
海螺型材	指	芜湖海螺型材科技股份有限公司
盾安禾田	指	浙江盾安禾田金属有限公司
芜湖中元	指	盾安(芜湖)中元自控有限公司
杭州赛福特	指	杭州赛福特设备有限公司
安徽华海	指	安徽华海金属有限公司
珠海华宇	指	珠海华宇金属有限公司
大通宝富	指	南通大通宝富风机有限公司
江苏大通	指	江苏大通风机股份有限公司
上海风神	指	上海风神环境设备工程有限公司
盾安泰国	指	盾安金属(泰国)有限公司
太原炬能	指	太原炬能再生能源供热有限公司
盾安节能	指	盾安(天津)节能系统有限公司
盾安光伏	指	内蒙古盾安光伏科技有限公司
内蒙盾安电力	指	内蒙古盾安光伏电力有限公司
甘肃盾安电力	指	甘肃盾安光伏电力有限公司
新疆盾安电力	指	新疆伊吾盾安光伏电力有限公司
信达资产	指	中国信达资产管理股份有限公司
信达资本	指	信达资本管理有限公司
中建投信托	指	中建投信托有限责任公司
信达公司	指	中国信达资产管理股份有限公司浙江省分公司
宁波信安达	指	宁波信安达投资合伙企业(有限合伙)
泰安项目	指	华能泰安众泰发电有限公司冷凝热利用项目
武安项目	指	武安顶峰热电有限公司冷凝热回收项目
云宁项目	指	云宁热电有限公司冷凝热回收项目
霍州项目	指	国电霍州发电厂冷凝热综合利用合作项目
永济项目	指	永济市冷凝热利用及供热管网 BOT 工程项目

金盛镁业	指	新疆金盛镁业有限公司
金石镁业	指	内蒙古金石镁业有限公司
长垣盾安	指	长垣盾安节能热力有限公司
阿拉善盟盾安	指	阿拉善盟盾安节能热电有限公司
中国证监会	指	中国证券监督管理委员会
报告期、本报告期	指	2013 年度
元、万元	指	人民币元、人民币万元

重大风险提示

公司存在市场波动风险、劳动力成本持续上升风险、海外市场拓展风险、两率波动等风险,敬请广大投资者注意投资风险。详细内容见本报告“第四节(八. (四) 未来发展面临的主要风险) ”。

第二节 公司简介

一、公司信息

股票简称	盾安环境	股票代码	002011
股票上市证券交易所	深圳证券交易所		
公司的中文名称	浙江盾安人工环境股份有限公司		
公司的中文简称	盾安环境		
公司的外文名称（如有）	ZHEJIANG DUN'AN ARTIFICIAL ENVIRONMENT CO., LTD		
公司的外文名称缩写（如有）	DUN'AN ENVIRONMENT		
公司的法定代表人	姚新义		
注册地址	浙江省诸暨市店口工业区		
注册地址的邮政编码	311835		
办公地址	浙江省杭州市滨江区西兴工业园区聚园路 8 号		
办公地址的邮政编码	310051		
公司网址	http://www.dunan.net		
电子信箱	dazq@dunan.net		

二、联系人和联系方式

	董事会秘书	证券事务代表
姓名	何晓梅	包宜凡
联系地址	浙江省杭州市滨江区西兴工业园区聚园路 8 号	浙江省杭州市滨江区西兴工业园区聚园路 8 号
电话	(0571) 87113798	(0571) 87113776
传真	(0571) 87113775	(0571) 87113775
电子信箱	dazq@dunan.net	dazq@dunan.net

三、信息披露及备置地点

公司选定的信息披露报纸的名称	《中国证券报》、《证券时报》
登载年度报告的中国证监会指定网站的网址	http://www.cninfo.com.cn
公司年度报告备置地点	公司证券投资部

四、注册变更情况

	注册登记日期	注册登记地点	企业法人营业执照 注册号	税务登记号码	组织机构代码
首次注册	2001 年 12 月 19 日	浙江省工商行政 管理局	330000000019079	330681704512063	70451206-3
报告期末注册	2013 年 11 月 27 日	浙江省工商行政 管理局	330000000019079	330681704512063	70451206-3
公司上市以来主营业务的变化情况（如有）	无变更				
历次控股股东的变更情况（如有）	无变更				

五、其他有关资料

公司聘请的会计师事务所

会计师事务所名称	天健会计师事务所（特殊普通合伙）
会计师事务所办公地址	浙江省杭州市西溪路 128 号新湖商务大厦 9 层
签字会计师姓名	曹小勤、姜留奎

公司聘请的报告期内履行持续督导职责的保荐机构

适用 不适用

公司聘请的报告期内履行持续督导职责的财务顾问

适用 不适用

第三节 会计数据和财务指标摘要

一、主要会计数据和财务指标

公司是否因会计政策变更及会计差错更正等追溯调整或重述以前年度会计数据

是 否

	2013 年	2012 年	本年比上年增减(%)	2011 年
营业收入（元）	6,466,699,211.03	7,579,309,504.59	-14.68%	5,037,462,412.72
归属于上市公司股东的净利润（元）	211,997,539.08	297,519,080.88	-28.74%	293,006,043.15
归属于上市公司股东的扣除非经常性损益的净利润（元）	-53,808,599.53	250,796,931.24	-121.46%	252,329,989.26
经营活动产生的现金流量净额（元）	-492,334,165.93	270,760,882.04	-281.83%	442,497,582.70
基本每股收益（元/股）	0.25	0.36	-30.56%	0.39
稀释每股收益（元/股）	0.25	0.35	-28.57%	0.38
加权平均净资产收益率（%）	6.44%	9.64%	-3.2%	14.21%
	2013 年末	2012 年末	本年末比上年末增减(%)	2011 年末
总资产（元）	9,496,587,991.29	10,109,941,880.25	-6.07%	7,651,382,622.39
归属于上市公司股东的净资产（元）	3,382,848,201.51	3,214,378,917.31	5.24%	2,958,344,440.68

二、境内外会计准则下会计数据差异

1、同时按照国际会计准则与按中国会计准则披露的财务报告中净利润和净资产差异情况

单位：元

	归属于上市公司股东的净利润		归属于上市公司股东的净资产	
	本期数	上期数	期末数	期初数
按中国会计准则	211,997,539.08	297,519,080.88	3,382,848,201.51	3,214,378,917.31
按国际会计准则调整的项目及金额				

2、同时按照境外会计准则与按中国会计准则披露的财务报告中净利润和净资产差异情况

单位：元

	归属于上市公司股东的净利润	归属于上市公司股东的净资产

	本期数	上期数	期末数	期初数
按中国会计准则	211,997,539.08	297,519,080.88	3,382,848,201.51	3,214,378,917.31
按境外会计准则调整的项目及金额				

3、境内外会计准则下会计数据差异原因说明

三、非经常性损益项目及金额

单位：元

项目	2013 年金额	2012 年金额	2011 年金额	说明
非流动资产处置损益（包括已计提资产减值准备的冲销部分）	268,157,475.37	-6,775,924.53	-1,594,240.47	光伏资产业务及延伸权益转让实现非流动资产处置损益 26,618.25 万元。
计入当期损益的政府补助（与企业业务密切相关，按照国家统一标准定额或定量享受的政府补助除外）	34,660,193.59	67,836,673.46	57,585,441.93	
委托他人投资或管理资产的损益	3,746,958.90			定向资产管理产品收益
除同公司正常经营业务相关的有效套期保值业务外，持有交易性金融资产、交易性金融负债产生的公允价值变动损益，以及处置交易性金融资产、交易性金融负债和可供出售金融资产取得的投资收益		1,262,502.22	1,094,650.00	
除上述各项之外的其他营业外收入和支出	-2,601,780.42	1,187,511.36	-948,688.49	
减：所得税影响额	37,018,835.32	14,654,471.12	13,132,620.55	
少数股东权益影响额（税后）	1,137,873.51	2,134,141.75	2,328,488.53	
合计	265,806,138.61	46,722,149.64	40,676,053.89	--

对公司根据《公开发行证券的公司信息披露解释性公告第 1 号——非经常性损益》定义界定的非经常性损益项目，以及把《公开发行证券的公司信息披露解释性公告第 1 号——非经常性损益》中列举的非经常性损益项目界定为经常性损益的项目，应说明原因

适用 不适用

第四节 董事会报告

一、概述

2013年，国内外经济错综复杂，世界发达经济体复苏缓慢；国内经济在深化改革、放缓投资、推行经济结构调整中增速进一步减缓，人民币升值强劲，银行出现“钱荒”，资金成本高涨，债务危机浮出水面，劳动力成本持续上升，实体经济增速回落，经济下行风险依然存在。面对如此复杂的宏观环境，公司审时度势、攻坚克难、积极求变，紧紧围绕公司战略发展方向调整产业布局，及时处置光伏资产业务及延伸权益，整合节能、制冷配件等产业，调整组织架构，加大重点领域研发力度，引进培养中高端人才，加速国际化布局，强化企业创新，集聚优势资源，提升运营质量，夯实产业基础，为公司后续稳健发展搭建了坚实的平台。在这错综复杂的经济环境下，随着国家投资放缓，以冶金、火电、煤化工、核电等行业为目标市场的风机行业承受较大压力，公司风机业务亏损加大；受光伏资产处置前的大额亏损、财务成本增加及产业整合等影响；报告期内公司实现营业收入646,669.92万元，比上年同期下降14.68%；实现归属于母公司的净利润21,199.75万元，比上年同期下降28.74%。

（一）2013年开展的主要工作

1、调整产业布局，集聚优势资源，为公司稳健发展奠定坚实基础

（1）适时战略性处置光伏资产及延伸权益

上半年，光伏行业受美国反倾销和国内市场严重供需失衡影响，行业持续低迷。随着多晶硅项目的投产运营，对公司经营业绩造成较大影响，为有效控制经营风险，优化产业结构，集中优势资源做精做强核心产业，公司适时战略性处置了光伏资产及延伸权益。

（2）优化制冷配件产业，布局新一代盈利增长点

2013年在强化原有空调部品基础上，优化客户和产品结构，加大重点领域研发力度，加强以电子膨胀阀为代表的节流控制元器件产品的新品研发和市场开拓，迅速提升市场占有率；布局商用空调部品，着力提升附加值高和市场空间大的新品研发，提高新产品、新区域比重；积极布局微通道换热器产品，为2014年快速发展打好了基础。

（3）整合节能产业，搭建“产业+资本”平台

为搭建节能产业的平台，优化商业模式，公司对盾安节能与太原炬能进行了股权置换，推进产业整合，理顺以盾安节能为产业发展中心的规划，为节能产业后续发展搭建“产业+资本”平台；节能产业以新疆金盛镁业有限公司硅铁余热发电项目为试点，进一步开拓工业余热利用市场，提升团队建设，梳理管理流程，

优化项目建设，提高运营效率，进一步奠定了节能产业在行业内的领先地位。

(4) 联合行业龙头企业，提升风机业务竞争能力

由于国家放缓投资，影响以冶金、火电、煤化工、核电等行业为目标市场的风机行业，市场持续低迷，公司风机业务亏损加大；在这不景气的大环境下，公司奋力应对艰苦挑战，苦练内功寻求突破口，2013年下半年，公司与沈阳鼓风机集团股份有限公司签订战略合作协议，双方就产品研发、企业经营管理、市场拓展等方面进行合作，寻求溢出效应，提升风机业务竞争实力，逐步提高盈利能力。

2、调整组织架构，优化产业平台，各业务战略性协同效应进一步增强

(1) 以产业布局为导向，结合外部宏观形势进行战略评估，适时修订公司“十二五”发展战略；依据产业特点调整组织结构，将原四大事业部调整为“家用空调部品、商用空调部品、装备制造、节能四大业务板块和技术中心、国际贸易中心两大平台”，减少管理层级，提升组织效率，进一步增强各业务板块的协同性。

(2) 进一步完善“十二五”发展战略规划的技术路线图建设，完善两级研发体系，整合内部资源，强化技术研发流程管控和技术服务，强化共性技术、实验室、知识产权共性平台建设，逐步实现软、硬件资源合理调配和共享。

3、加快自主创新，优化技术创新平台，企业核心竞争力进一步提升

(1) 推进“自主创新+资源引进”模式，加强技术经营和孵化功能，加大重点领域研发，加强前瞻性强、附加值高和市场空间大的新品研发、新材料应用，形成一批支撑企业可持续发展的新产品、新技术。在重点研发方面，继续深化与国内外一类科研院所及著名大学的紧密合作，逐步建立起拥有自主知识产权的核心技术支撑体系。同时以美国DMQ公司为美国技术研发平台，汇聚人才研究MEMS技术的应用和工业智能控制元器件的研发。

2013年，公司申请受理专利达到159个，其中发明专利67个；共获得授权专利131个，其中发明专利20个。

(2) 在研发成果方面，MEMS思服阀以DMQ和MEMS项目组合作开发为依托，实现HVAC/R领域节流阀产品的应用。在核电设备领域，完成两级压缩离心机组制造，与上海核工程研究设计院联合开发ACP1000的冷机空调研发，同时重大专项签订CAP1400循环冷风机组科研开发协议。在节能领域，开发焙烧炉烟气余热供暖技术，回收焙烧炉所排放烟气中的热量来加热热网循环水，降低项目热源成本、提高项目收益。

4、强化运营管控，企业运营质量进一步提高

(1) 成立运营管理部，依据“十二五”发展战略制定三年滚动规划和年度经营计划，并落实到年度预算及绩效考核中，强化战略和预算的管控，加强运营管理。

(2) 全面修订生产、财务、采购、营销、人力资源等管理制度，重点加强内控体系、法律风险防范体系、采购价格稽核体系建设，编制风险控制要点和自查清单，实行动态管控，营建全员风险控制的意识和氛围。

(3) 重点专项工作，包括“小单元、强终端”项目、重大项目专项梳理与集中招标、重点企业管理辅导等，加强重大专项节点管控。

(4) 信息化有序深入，SAP信息化覆盖率80%以上，其中一级子公司覆盖率达到100%，进一步提升了运营效率。

(二) 2013年度工作不足之处

(1) 企业的快速发展、业务规模的不断扩大以及前瞻性新品研发的加速，对人力资源建设提出了更高的要求，公司中高端管理人才的引进和培养有待进一步加强。

(2) 面对错综复杂的国内外经济形势，伴随公司战略发展和转型升级的持续推进，对企业管理和资源整合能力提出了更高的要求。

二、主营业务分析

1、概述

2013年度，在国内经济结构步入调整，经济增速进一步放缓的宏观形势下，公司审时度势，攻坚克难，以聚集资源、搭建平台为主线，以提升经营质量和可持续发展能力为目标，对产业布局、产品结构进行优化，对公司组织架构进行调整，进一步夯实了经营基础。

1、2013年，公司实现营业总收入646,669.92万元，较2012年同比下降14.68%，主要原因系节能产业部分项目受地方财政趋紧影响导致工期延后，盾安节能和太原炬能股权置换、项目整合影响业务收入所致。

2、营业成本为546,228.90万元，较2012年同比下降12.38%，主要原因系报告期内主营业务收入下降所致。

3、营业外收入4,219.25万元，较2012年下降45.75%，主要原因系报告期内收到政府补助减少所致。

4、2013年，公司实现净利润16,780.05万元，较上年同比下降52.61%；归属于母公司股东的净利润21,199.75万元，同比下降28.74%；归属于上市公司股东的扣除非经常性损益的净利润为-5,380.86万元，同比下降121.46%，主要原因如下：上半年，光伏行业受美国反倾销和国内市场严重供需失衡影响，行业持续低迷，公司光伏资产处置前净利润-6,718.58万元；财务费用同比增加9,374.31万元；由于国家放缓投资，影响以冶金、火电、煤化工、核电等行业为目标市场的风机行业，公司风机业务亏损加大，从谨慎性原则

考量，对江苏大通商誉计提减值准备2,853.66万元；节能产业部分项目受地方财政及产业整合影响导致工期延后，华能泰安众泰发电有限公司冷凝热利用供热项目因合作方华能泰安众泰发电有限公司上级单位原因拟终止合同，公司聘请审计、评估机构进行审计、评估，推进双方商谈项目终止赔偿事宜，本报告期内计提减值准备4,216.16万元。

5、2013年，公司财务费用较2012年同比增长79.45%，主要原因系公司2012年7月份发行公司债同比增加财务费用及2013年上半年多晶硅项目投产运营借款利息支出费用化所致；本年度销售费用为23,135.09万元，较2012年同比下降2.13%；管理费用为48,932.47万元，同比下降2.73%。

6、2013年，公司经营活动产生的现金流量净额较2012年同比下降281.83%，主要原因系公司资产整合后资金充裕，为节省财务成本而减少银行承兑汇票贴现及年底增加存货储备所致；公司投资活动产生的现金流量净额同比上升132.17%，主要原因系报告期内处置光伏资产业务及延伸权益收到部分债权转让款与股权转让款所致；筹资活动产生的现金流量净额同比下降91.40%，主要原因系2012年7月份发行公司债。

公司回顾总结前期披露的发展战略和经营计划在报告期内的进展情况

不适用

公司实际经营业绩较曾公开披露过的本年度盈利预测低于或高于 20%以上的差异原因

适用 不适用

2、收入

说明

报告期内，公司实现营业总收入646,669.92万元，较2012年同比下降14.68%。

公司实物销售收入是否大于劳务收入

是 否

行业分类	项目	2013 年	2012 年	同比增减 (%)
通用设备制造	销售量	275,874,718	268,226,812	2.85%
	生产量	284,782,983	268,392,591	6.11%
	库存量	35,299,540	26,391,275	33.75%

相关数据同比发生变动 30%以上的原因说明

适用 不适用

报告期内通用设备制造业库存量同比上升33.75%，主要原因系2014制冷年度空调市场前景趋好，公司制冷部品子公司增加库存所致。

公司重大的在手订单情况

适用 不适用

公司报告期内产品或服务发生重大变化或调整有关情况

适用 不适用

公司主要销售客户情况

前五名客户合计销售金额（元）	2,358,445,784.73
前五名客户合计销售金额占年度销售总额比例（%）	36.47%

公司前 5 大客户资料

适用 不适用

序号	客户名称	销售额（元）	占年度销售总额比例（%）
1	第一名	1,115,141,209.36	17.24%
2	第二名	376,179,330.90	5.82%
3	第三名	346,938,075.19	5.36%
4	第四名	329,664,525.92	5.1%
5	第五名	190,522,643.36	2.95%
合计	——	2,358,445,784.73	36.47%

3、成本

行业分类

单位：元

行业分类	项目	2013 年		2012 年		同比增减(%)
		金额	占营业成本比重(%)	金额	占营业成本比重(%)	
通用设备制造业	原材料	3,064,162,908.37	56.1%	3,001,160,336.98	48.14%	7.96%
通用设备制造业	人工工资	335,524,352.64	6.14%	293,950,211.57	4.72%	1.42%
通用设备制造业	制造费用	350,545,342.20	6.42%	284,426,621.88	4.56%	1.86%

产品分类

单位：元

产品分类	项目	2013 年		2012 年		同比增减(%)
		金额	占营业成本比重(%)	金额	占营业成本比重(%)	
制冷配件	原材料	2,551,438,364.64	46.71%	2,441,009,809.56	39.15%	7.56%
制冷配件	人工工资	299,554,112.93	5.48%	253,295,021.13	4.06%	1.42%
制冷配件	制造费用	261,879,897.95	4.79%	223,464,612.83	3.58%	1.21%
制冷设备	原材料	512,724,543.73	9.39%	560,150,527.42	8.99%	0.4%
制冷设备	人工工资	35,970,239.71	0.66%	40,655,190.44	0.65%	0.01%
制冷设备	制造费用	88,665,444.25	1.62%	60,962,009.05	0.98%	0.64%

说明

上述成本构成口径不适用于公司非制造业的节能产业（属于制造服务业范畴）。

公司主要供应商情况

前五名供应商合计采购金额（元）	1,421,453,902.12
前五名供应商合计采购金额占年度采购总额比例（%）	27.7%

公司前 5 名供应商资料

√ 适用 □ 不适用

序号	供应商名称	采购额（元）	占年度采购总额比例（%）
1	第一名	440,706,270.21	8.59%
2	第二名	389,422,191.22	7.59%
3	第三名	312,787,497.24	6.09%
4	第四名	152,266,641.81	2.97%
5	第五名	126,271,301.64	2.46%
合计	——	1,421,453,902.12	27.7%

4、费用

单位：元

费用项目	2013年	2012年	本年比上年增减幅度（%）
销售费用	231,350,889.35	236,393,472.99	-2.13%
管理费用	489,324,669.76	503,050,667.32	-2.73%
财务费用	211,727,981.60	117,984,886.13	79.45%
所得税费用	75,161,760.99	90,764,683.27	-17.19%

注：报告期内财务费用同比增长79.45%，主要原因系公司2012年7月份发行公司债同比增加财务费用及2013年上半年多晶硅项目投产运营借款利息支出费用化所致。

5、研发支出

1、研发投入情况：

单位：万元

项目	2013年	2012年	增减变动
研发支出总额	14,421.24	19,492.21	-26.02%
研发费用占营业收入的比例	2.23%	2.57%	下降0.34个百分点
研发费用占净资产的比例	4.22%	5.60%	下降1.38个百分点

报告期内，公司研发支出总额较上年同期有一定幅度的下降，主要原因系公司上半年处置光伏资产

务及延伸权益，引起相应产业研发投入减少。

2、报告期内，公司承担的多项国家及省科技项目取得了突破，主要科技成果如下：

序号	项目级别	项目数	项目内容
1	国家级	3	国家创新基金项目：基于动态风幕技术的高效商用
			国家重点新产品：降膜式螺杆冷水机组
			国家火炬计划：节能型风机盘管
2	省级	12	重点企业研究院的重大专项：PM2.5级小环境空气治
			省重大科技专项：商用冷冻机组采用环保冷媒的关
			省科技进步三等奖：低耗、低噪节能型风机盘管
			省成果转化二等奖：降膜式螺杆冷水机组
			省创新创业大赛三等奖：基于动态风幕技术的高效
省级新产品鉴定七项：变频磁悬浮离心式冷水机组、不锈			
			钢四通阀、节流截止阀、商用电子膨胀阀、基于MEMS工艺技术的热熔式压力传感器、基于MEMS技术的电子膨胀阀、3匹柜机用微通道换热器

6、现金流

单位：元

项目	2013 年	2012 年	同比增减 (%)
经营活动现金流入小计	4,273,485,926.26	5,391,659,660.94	-20.74%
经营活动现金流出小计	4,765,820,092.19	5,120,898,778.90	-6.93%
经营活动产生的现金流量净额	-492,334,165.93	270,760,882.04	-281.83%
投资活动现金流入小计	1,775,133,629.80	33,922,464.75	5,132.91%
投资活动现金流出小计	1,130,038,610.91	2,039,159,785.57	-44.58%
投资活动产生的现金流量净额	645,095,018.89	-2,005,237,320.82	132.17%
筹资活动现金流入小计	2,802,465,775.70	3,533,722,646.41	-20.69%
筹资活动现金流出小计	2,706,261,294.33	2,415,402,529.37	12.04%
筹资活动产生的现金流量净额	96,204,481.37	1,118,320,117.04	-91.4%
现金及现金等价物净增加额	237,179,591.23	-614,698,807.51	138.58%

相关数据同比发生变动 30% 以上的原因说明

√ 适用 □ 不适用

1、经营活动产生的现金流量净额本年度同比下降281.83%，主要原因系公司资产整合后资金充裕，为节省财务成本而减少银行承兑汇票贴现及年底增加存货储备所致。

2、投资活动现金流入本年度同比增长5,132.91%，主要原因系报告期内处置光伏资产业务及延伸权益收到部分债权转让款与股权转让款所致。

3、投资活动现金流出本年度同比下降44.58%，主要原因系子公司盾安节能因受部分项目工期延后及股权置换、项目整合影响导致投资减少。

4、投资活动产生的现金流量净额同比上升132.17%，主要原因系报告期内投资活动现金流入增加及投资活动现金流出减少所致。

5、筹资活动产生的现金流量净额同比下降91.40%，主要原因系公司于2012年7月份发行公司债。

6、现金及现金等价物净增加额同比增长138.58%，主要原因系报告期内投资活动现金流入增加及投资活动现金流出减少所致。

报告期内公司经营活动的现金流量与本年度净利润存在重大差异的原因说明

√ 适用 □ 不适用

报告期内，公司经营活动的现金流量净额与净利润存在重大差异的主要原因系：

1、公司净利润主要来源于处置光伏资产业务及延伸权益产生的投资收益；

2、公司资产整合后资金充裕，为节省财务成本而减少银行承兑汇票贴现，引起经营活动的现金流量净额同比大幅减少；

3、2013年底存货储备增加导致经营活动的现金流量净额有所下降。

三、主营业务构成情况

单位：元

	营业收入	营业成本	毛利率(%)	营业收入比上年同期增减(%)	营业成本比上年同期增减(%)	毛利率比上年同期增减(%)
分行业						
通用设备制造业	4,734,967,746.30	3,750,232,603.21	20.8%	2.33%	4.77%	-1.85%
节能产业	463,151,562.41	402,035,601.31	13.2%	-73.01%	-71.19%	-5.47%
分产品						
制冷设备产业	866,034,234.40	637,360,227.69	26.4%	-3.5%	-3.69%	0.14%
制冷配件产业	3,868,933,511.86	3,112,872,375.52	19.54%	3.73%	6.69%	-2.23%
节能产业	463,151,562.41	402,035,601.31	13.2%	-73.01%	-71.19%	-5.47%
分地区						
华东地区	2,257,464,736.09	1,759,367,762.79	22.06%	-20.18%	-18.96%	-1.18%

华北地区	646,134,271.19	512,184,310.82	20.73%	-43.92%	-44.72%	1.15%
华南地区	1,004,261,596.60	834,179,939.99	16.94%	15.79%	13.74%	1.5%
华中地区	468,408,216.83	388,014,507.07	17.16%	-5.85%	-3.73%	-1.82%
西南地区	158,694,876.21	130,395,702.53	17.83%	-68.73%	-69.9%	3.19%
东北地区	42,958,308.67	35,975,424.56	16.26%	-15.61%	-13.95%	-1.62%
出口	620,197,303.12	492,150,556.76	20.65%	41.16%	85%	-18.8%

公司主营业务数据统计口径在报告期发生调整的情况下，公司最近 1 年按报告期末口径调整后的主营业务数据

适用 不适用

四、资产、负债状况分析

1、资产项目重大变动情况

单位：元

	2013 年末		2012 年末		比重增减 (%)	重大变动说明
	金额	占总资产比例 (%)	金额	占总资产比例 (%)		
货币资金	1,184,130,310.02	12.47%	987,424,821.62	9.77%	2.7%	
应收账款	1,079,415,115.22	11.37%	987,285,021.83	9.77%	1.6%	
存货	1,157,056,028.86	12.18%	868,077,774.75	8.59%	3.59%	
投资性房地产	34,443,981.99	0.36%	2,527,543.54	0.03%	0.33%	
长期股权投资		0%	21,163.61	0%	0%	
固定资产	1,188,600,807.33	12.52%	1,387,701,906.06	13.73%	-1.21%	
在建工程	58,932,957.08	0.62%	1,718,898,668.60	17%	-16.38%	

2、负债项目重大变动情况

单位：元

	2013 年		2012 年		比重增减 (%)	重大变动说明
	金额	占总资产比例 (%)	金额	占总资产比例 (%)		
短期借款	1,590,884,571.04	16.75%	1,586,278,068.52	15.69%	1.06%	

长期借款	400,703,651.09	4.22%	165,207,779.81	1.63%	2.59%	
------	----------------	-------	----------------	-------	-------	--

3、以公允价值计量的资产和负债

单位：元

项目	期初数	本期公允价值变动损益	计入权益的累计公允价值变动	本期计提的减值	本期购买金额	本期出售金额	期末数
金融资产							
3.可供出售金融资产	322,907,722.95		-75,718,635.35				247,189,087.60
金融资产小计	322,907,722.95		-75,718,635.35				247,189,087.60
上述合计	322,907,722.95		-75,718,635.35				247,189,087.60
金融负债	0.00						0.00

报告期内公司主要资产计量属性是否发生重大变化

是 否

五、核心竞争力分析

1、清晰的战略定位

公司在深入分析经济环境和产业发展趋势基础上，坚持可持续发展理念，把握国家发展战略性新兴产业机遇，结合自身特点，制定了“从制造向制造服务转型，从提供产品向提供系统转型，从供应商向服务商、运营商转型”的发展战略，推行“卓越绩效”管理模式为核心的运营机制，有力保障企业发展战略的实施。

2、核心制造的领先地位

公司是制冷配件产业的龙头企业，主要产品产销均位居全球前列，并以“销地生产、组件供应、配套服务”的商业模式，实现了对市场的快速反应和与客户的高效协同，建立了长期的战略合作伙伴关系。公司还通过“一代成熟产品的技术升级和工艺创新、二代节流控制元器件产品的市场开拓和三代智能控制元器件产品的布局”三位一体的产品战略，巩固市场领先地位，打造持续竞争力。

3、节能产业的优质品牌

公司凭借系统集成优势，积极践行工业余热等利用的技术创新和商业模式创新，快速升温的节能环保市场需求使得公司迅速取得市场领先地位，同时公司以天津盾安节能为产业总部聚集优势资源，迅速占领中国北方工业余热利用市场的制高点，在中国节能产业中树立了强大的品牌形象。

4、优秀的技术创新能力

公司秉承“技术经营”理念，将创新作为企业发展的灵魂。建立产学研相结合的开放式技术经营平台，

提高技术创新对产业、市场的反应能力及加快新技术产业化的步伐，着力提升自主研发能力，实现技术引领市场，为公司实现产业转型升级战略奠定了技术基础。

六、投资状况分析

1、对外股权投资情况

(1) 对外投资情况

对外投资情况		
报告期投资额（元）	上年同期投资额（元）	变动幅度（%）
90,000,000.00	187,500,000.00	-52%
被投资公司情况		
公司名称	主要业务	上市公司占被投资公司权益比例（%）
长垣盾安节能电力有限公司	供热设施及市政设施的维护管理；取暖及空调系统的安装；可再生能源研发、利用等。	100%
阿拉善盟盾安节能电力有限公司	蒸汽、热水的生产与销售；供热、供汽设施的管理和维护；余热资源综合利用技术研发与推广应用等。	100%

(2) 持有金融企业股权情况

公司名称	公司类别	最初投资成本（元）	期初持股数量（股）	期初持股比例（%）	期末持股数量（股）	期末持股比例（%）	期末账面价值（元）	报告期损益（元）	会计核算科目	股份来源
合计		0.00	0	--	0	--	0.00	0.00	--	--

(3) 证券投资情况

证券品种	证券代码	证券简称	最初投资成本（元）	期初持股数量（股）	期初持股比例（%）	期末持股数量（股）	期末持股比例（%）	期末账面价值（元）	报告期损益（元）	会计核算科目	股份来源
期末持有的其他证券投资			0.00	0	--	0	--	0.00	0.00	--	--
合计			0.00	0	--	0	--	0.00	0.00	--	--
证券投资审批董事会公告披											
证券投资审批股东会公告披露日期（如有）											

持有其他上市公司股权情况的说明

√ 适用 □ 不适用

本公司持有芜湖海螺型材科技股份有限公司3,395.4545万股无限售条件流通股（法人股），按照2013

年12月31日的收盘价7.28元/股计算的公允价值计247,189,087.60元。截至报告期末，公司尚未出售所持海螺型材的股份。

2、委托理财、衍生品投资和委托贷款情况

(1) 委托理财情况

单位：万元

受托人名称	关联关系	是否关联交易	产品类型	委托理财金额	起始日期	终止日期	报酬确定方式	本期实际收回本金金额	计提减值准备金额(如有)	预计收益	报告期实际损益金额
合计				0	--	--	--	0	0	0	0
委托理财资金来源				无							
逾期未收回的本金和收益累计金额				0							
涉诉情况(如适用)				不适用							
委托理财审批董事会公告披露日期(如											
委托理财审批股东会公告披露日期(如有)											

(2) 衍生品投资情况

单位：万元

衍生品投资操作方名称	关联关系	是否关联交易	衍生品投资类型	衍生品投资初始投资金额	起始日期	终止日期	期初投资金额	计提减值准备金额(如有)	期末投资金额	期末投资金额占公司报告期末净资产比例(%)	报告期实际损益金额
合计				0	--	--	0	0	0	0%	0
衍生品投资资金来源				无							
衍生品投资审批董事会公告披露日期											
衍生品投资审批股东会公告披露日期(如有)											

(3) 委托贷款情况

单位：万元

贷款对象	是否关联方	贷款金额	贷款利率	担保人或抵押物	贷款对象资金用途
合计	--	0	--	--	--

委托贷款审批董事会公告披露日期（如有）	
委托贷款审批股东会公告披露日期（如有）	

3、募集资金使用情况

（1）募集资金总体使用情况

单位：万元

募集资金总体使用情况说明

（2）募集资金承诺项目情况

单位：万元

承诺投资项目和超募资金投向	是否已变更项目(含部分变更)	募集资金承诺投资总额	调整后投资总额(1)	本报告期投入金额	截至期末累计投入金额(2)	截至期末投资进度(%) (3)=(2)/(1)	项目达到预定可使用状态日期	本报告期实现的效益	是否达到预计效益	项目可行性是否发生重大变化
承诺投资项目										
超募资金投向										
合计	--	0	0	0	0	--	--	0	--	--
未达到计划进度或预计收益的情况和原因(分具体项目)	无									
项目可行性发生重大变化的情况说明	无									
超募资金的金额、用途及使用进展情况	不适用									
募集资金投资项目实施地点变更情况	不适用									
募集资金投资项目实施方式调整情况	不适用									
募集资金投资项目先期投入及置换情况	不适用									
用闲置募集资金暂时补充流动资金情况	不适用									
项目实施出现募集资	不适用									

金结余的金额及原因	
-----------	--

(3) 募集资金变更项目情况

单位：万元

变更后的项目	对应的原承诺项目	变更后项目拟投入募集资金总额(1)	本报告期实际投入金额	截至期末实际累计投入金额(2)	截至期末投资进度(%) (3)=(2)/(1)	项目达到预定可使用状态日期	本报告期实现的效益	是否达到预计效益	变更后的项目可行性是否发生重大变化
合计	--	0	0	0	--	--	0	--	--
变更原因、决策程序及信息披露情况说明(分具体项目)			无						
未达到计划进度或预计收益的情况和原因(分具体项目)			无						
变更后的项目可行性发生重大变化的情况说明			无						

4、主要子公司、参股公司分析

主要子公司、参股公司情况

单位：元

公司名称	公司类型	所处行业	主要产品或服务	注册资本	总资产	净资产	营业收入	营业利润	净利润
浙江盾安禾田金属有限公司	子公司	通用设备制造业	生产销售空调配件、燃气具配件、汽车农机配件、电子设备和部件、五金配件、铜冶炼	3,190 万美元	1,910,789,868.93	465,869,243.43	2,468,725,190.19	48,215,187.90	38,298,314.67
珠海华宇金属有限公司	子公司	通用设备制造业	生产销售空调配件	2,000 万美元	503,481,373.79	190,151,423.81	610,719,236.74	33,300,644.99	24,866,028.93
浙江盾安热工科技有限公司	子公司	通用设备制造业	生产、销售各类换热器	7,046.37 万元	255,393,242.95	145,572,033.88	317,317,947.96	41,760,178.17	37,830,120.99
浙江盾安机电科技有限公司	子公司	通用设备制造业	制冷、空调、空气净化设备及	8,000 万元	460,333,478.49	191,707,633.65	597,122,562.15	56,562,264.17	48,378,128.20

			其他设备的 研究、开 发、制造、 销售，系统 集成服务， 节能工程 的施工，实 业投资，经 营进出口 业务						
盾安金属 (泰国)有 限公司	子公司	通用设备 制造业	金属材料； 截止阀、电 子膨胀阀、 排水泵、电 磁阀、单向 阀、压缩 机、机电液 压控制泵 及其他机 电液控制 元件的 生产、销 售	5,371 万美 元	560,255,17 5.21	543,237,63 7.23	213,204,66 0.62	36,633,55 0.36	35,884,688.1 6
盾安(天 津)节能系 统有限公 司	子公司	节能行业	为用户提 供节能诊 断、改造服 务	60,000 万元	2,107,834.4 36.21	615,814,22 3.90	271,401,11 7.71	-54,089,7 66.50	-48,831,245.3 8
南通大通 宝富风机 有限公司	子公司	通用设备 制造业	制造销售 安装轴离 风机、离心 风机、鼓风 机及其他 风机、消声 技术产品、 钢结构件、 空调制冷 设备、炼油 化工生产 专用设备 及配套件； 非标准风 机设计、技 术咨询与	770 万美元	407,478,38 8.37	-51,034,192 .74	145,867,12 7.77	-64,041,5 21.39	-74,554,462.6 1

			服务						
上海风神环境设备工程有限公司	子公司	通用设备制造业	机电设备安装工程专业承包, 建筑装饰工程设计与施工, 建筑智能化工程设计与施工, 防辐射、技能领域内的技术服务、技术咨询、中央空调清洗; 销售机电设备, 五金交电、中央空调设备及售后服务, 制冷设备及安装(上门); 净化设备领域内的技术服务, 从事货物进出口及技术进出口业务	4,632.5 万元	122,083,214.80	42,750,787.38	77,865,073.94	-16,929,933.76	-12,929,508.48
盾安(芜湖)中元自控有限公司	子公司	通用设备制造业	空调及空调压缩机、冰箱、洗衣机、冷冻机配件制造、销售; 制冷系统自控元件制造、销售; 自有或代理各类商品和技术的进	10,000 万元	372,144,004.62	101,425,253.36	516,874,214.68	-13,908,522.45	-7,852,128.74

			出口业务						
安徽华海金属有限公司	子公司	通用设备制造业	金属材料、制冷配件生产销售	12,320 万元	179,433,526.56	146,376,267.86	117,885,163.01	-2,209,767.77	-1,833,115.15
杭州赛富特设备有限公司	子公司	通用设备制造业	壳管式换热器、压力容器制造与销售	5,095.24 万元	113,915,078.03	48,214,251.22	130,600,599.49	3,024,980.00	3,814,490.82

主要子公司、参股公司情况说明

报告期内，受制冷配件业务产品结构和市场布局以及下游客户经营区域调整的影响，子公司盾安禾田、芜湖中元、安徽华海2013年度经营业绩同比下降幅度较大，而珠海华宇报告期内经营业绩同比增长68.36%；杭州赛富特着力提升运营质量，加快资产周转速度，全面实行精细化管理，报告期内经营业绩同比增长132.28%；上海风神、大通宝富主要受行业不景气等影响，净利润较去年同期均存在一定幅度的下降；盾安节能因部分项目工期延后及公司股权置换、项目整合影响，2013年度净利润下降168.35%；盾安泰国因持有盾安禾田少数股权产生的投资收益下降，导致报告期内净利润下降38.49%。

注：上半年，光伏行业受美国反倾销和国内市场严重供需失衡影响，原子公司盾安光伏随着多晶硅项目的投产运营，对公司经营业绩造成较大影响；截至2013年6月30日，盾安光伏产业实现净利润-6,718.58万元；公司于2013年6月处置了光伏资产业务及延伸权益，自2013年7月份开始，盾安光伏、内蒙盾安电力、甘肃盾安电力、新疆盾安电力不再纳入公司合并报表范围。

报告期内取得和处置子公司的情况

√ 适用 □ 不适用

公司名称	报告期内取得和处置子公司的目的	报告期内取得和处置子公司的方式	对整体生产和业绩的影响
太原炬能再生能源供热有限公司	经营管理需要	股权置换	不再纳入合并报表
内蒙古盾安光伏科技有限公司	经营管理需要	股权转让	不再纳入合并报表
内蒙古盾安光伏电力有限公司	经营管理需要	股权转让	不再纳入合并报表
甘肃盾安光伏电力有限公司	经营管理需要	股权转让	不再纳入合并报表
新疆伊吾盾安光伏电力有限公司	经营管理需要	股权转让	不再纳入合并报表
长垣盾安节能热力有限公司	经营管理需要	投资设立	报告期内，对整体业绩无重大影响

阿拉善盟盾安节能热电有限公司	经营管理需要	投资设立	报告期内，对整体业绩无重大影响
----------------	--------	------	-----------------

5、非募集资金投资的重大项目情况

单位：万元

项目名称	计划投资总额	本报告期投入金额	截至报告期末累计实际投入金额	项目进度	项目收益情况
投资鹤壁盾安供热有限公司	50,000	13,968.6	27,702.19		1,068.10
投资莱阳盾安供热有限公司	50,000	10,945.24	48,151.04		786.93
投资长垣盾安节能热力有限公司	45,000	407.11	407.11		0.41
投资阿拉善盟盾安节能热电有限公司	20,700	3,563.38	3,563.38		0.30
合计	165,700	28,884.33	79,823.72	--	--

七、公司控制的特殊目的主体情况

不适用

八、公司未来发展的展望

1、行业发展趋势及竞争格局

(1) 制冷配件产业

全球经济形势依然复杂严峻，国内经济在深化改革中还不稳固。虽然全球经济低速延续，市场需求有所缩水，但节能、智能、健康型空调的发展趋势，带动节能型产品市场需求好转，同时印度、非洲、南美等中等收入国家及地区的家用空调需求持续提升，商用空调也迅速增长，为公司调整产品结构、加快推进全球化布局的转型升级提供了发展契机。公司作为行业龙头企业，具有良好的技术、品质、营销、制造优势，具备较强的竞争实力。公司以节能型产品为突破，加大市场开拓，加快海外市场布局，增加新产品、新市场、新领域的比重，提升企业经济效益。

(2) 制冷设备产业

随着城镇化的推进，以及社会对健康环境诉求的日益高涨，拓展了商用空调尤其是节能健康型空调的市场空间，公司以“节能、健康、舒适”的空调设计理念有助于公司抢占市场先机，在具有良好市场前景的细分领域中保持领先地位；同时作为清洁能源的核电建设已开启，作为国内少数具备核电暖通总包资格的

企业之一，将进一步提升企业竞争力。

（3）节能产业

国内经济经历三十年的高速增长，过度依赖资源消耗和环境为代价的粗放型增长方式，使我国付出了高昂的经济和社会代价。近两年，雾霾、酷热极寒等恶劣天气频发，经济增长面临越来越严重的资源和环境瓶颈。为实现社会的可持续健康发展，近年来节能减排已成为中国国策，各级政府陆续出台相关政策，政府工作报告提出要把节能环保产业打造成生机勃勃的朝阳产业。节能领域相关政策的出台和落实，以工业余热利用为代表的节能产业市场广阔，而公司以工业余热供热（冷）、发电、供汽等业务为切入点迅速建立了先行优势。

（4）热工产业

压力容器、换热器在冷冻冷藏、空调、核电、化工、电力以及轨道交通等领域均有广泛的应用，前景广阔，公司在上述细分领域的开拓有助于巩固行业地位。

2、公司未来发展战略

公司牢牢把握未来发展的重点方向，结合当前已取得的升级转型成果，将坚定地按照“从传统制造向制造服务转型、从提供产品向提供人工环境系统解决方案转型”的发展战略，继续深化产业升级转型，逐步实现企业愿景目标。

3、2014年度经营计划

2014年公司继续坚持产业转型升级战略，紧紧围绕技术领先策略，加强知识产权管理，优化产品结构，战略性布局海外市场，引进中高端人才，推进自动化、智能化、信息化高端制造，加强技术创新和管理创新，提升公司运营质量，稳中求进，稳健发展。

（1）加快技术创新，加强知识产权管理

贯彻实施技术路线图的战略方向，加强技术中心技术经营和孵化功能，整合内部资源，强化技术研发流程管控和技术服务；打造共性研发平台，加强软件服务、知识产权、高精度综合实验室，提升研发平台；突破MEMS为核心的智能流体控制系统在重点领域的验证；形成核电暖通三代技术的核心系统集成能力；加强对设备成套、系统集成和系统解决方案的研发突破。进一步完善知识产权管理体系，强化技术评估，提高专利申请质量，加强知识产权布局，建立知识产权保护壁垒，提高产品的技术含量和竞争优势。

（2）优化产品结构，加速海外市场布局

持续优化产品结构，快速提升以电子膨胀阀、微通道换热器为代表的节能环保产品市场占有率；做大商用空调部品，提升主导产品市场份额，进一步发展工业控制零部件产品；做强特种空调，丰富行业产品线，突破重要核电项目；节能业务以干熄焦余热余压供气、发电为切入点，推广工业节能整体解决方案。

引进国际化人才，重点发展战略客户，完善海外营销网络，构建全球化平台，加速提升海外市场份额，实施资源整合。

（3）引进培养中高端人才，提升员工职业化水平

坚持“四高、两领先”的用人原则，继续推进“职业三通道”建设，着力培养员工综合素质和工作能力，提升普通员工职业技能，引进培养中高端人才，提高中高级管理人员专业化、职业化素质，为后续国际化发展奠定基础。

（4）提高企业运营质量和效率

加快自动化、智能化、信息化的推进，逐步改变生产组织模式，提高人均效率，提升企业效益。专项改善供应链、营销等运营效率。全面推进企业信息化、技术、生产、人事、档案管理等多方面的积累。

4、未来发展面临的主要风险

（1）市场波动风险

国内外经济环境及国内宏观政策的不确定性，将对市场需求、原材料成本等产生一定的影响。公司将通过深入实施升级转型战略，加大研发力度，强化成熟产业的终端管控，促进新产品、新业务、新领域的快速发展，并通过适当联动定价机制，继续实行套期保值的措施，确保公司稳健发展。

（2）劳动力成本持续上升风险

劳动力成本持续上升，一定程度上压缩了公司的盈利空间。公司将通过自动化、智能化、信息化的推进提升生产效率，提高企业经济效益。

（3）海外市场拓展风险

全球化是公司的战略发展目标，公司已在美国、日本等地设立子公司，并将积极拓展欧洲、北美、东南亚等其他国家及地区。在海外市场布局中，可能面临当地发生自然灾害、政治经济局势不稳定、法律体系发生重大变化等风险。公司将严格执行投资管理流程，重点把握风险点控制，因地制宜，稳步有序推进。

（4）两率波动风险

随着国外市场开拓力度的进一步加大，汇率的波动将对公司盈利产生一定的影响。公司将根据实际需要，通过远期结汇等手段，减少汇率波动风险；通过进一步强化内部管控，加快资产周转，搭建融资平台，创新融资方式，降低财务成本。

九、董事会、监事会对会计师事务所本报告期“非标准审计报告”的说明

不适用

十、与上年度财务报告相比，会计政策、会计估计和核算方法发生变化的情况说明

无

十一、报告期内发生重大会计差错更正需追溯重述的情况说明

不适用

十二、与上年度财务报告相比，合并报表范围发生变化的情况说明

1、报告期因直接设立或投资等方式新纳入合并财务报表范围的子公司

(1) 报告期内盾安节能出资设立长垣盾安节能热力有限公司，该公司于2013年12月13日完成工商设立登记手续，并取得注册号为4107280000040563的《企业法人营业执照》，注册资本人民币6,000万元，盾安节能占其注册资本的100%，拥有对其的实质控制权，故自该公司成立之日起，将其纳入合并财务报表范围。

(2) 报告期内盾安节能出资设立阿拉善盟盾安热电有限公司，该公司于2013年12月10日完成工商设立登记手续，并取得注册号为152900000016470的《企业法人营业执照》，注册资本人民币3,000万元，盾安节能占其注册资本的100%，拥有对其的实质控制权，故自该公司成立之日起，将其纳入合并财务报表范围。

2、报告期不再纳入合并财务报表范围的子公司

(1) 报告期内新设后处置的子公司

报告期内，公司出资设立新疆伊吾盾安光伏电力有限公司，于2013年1月23日办妥工商设立登记手续，并取得注册号为662223030000357的《企业法人营业执照》。该公司注册资本300万元，公司出资300万元，占其注册资本的100%，拥有对其的实质控制权，故自该公司成立之日起，将其纳入合并财务报表范围。

2013年6月27日，公司将持有的新疆盾安电力100%股权转让给盾安集团与中建投信托、信达资产、信达资本共同出资设立的有限合伙企业，自股权交割手续办理完毕之日起，新疆盾安电力不再纳入合并财务报表范围。

(2) 出售股权而减少子公司的情况说明

根据2013年6月27日本公司与盾安集团、信达资产、信达资本、盾安精工、中建投信托、盾安光伏、内蒙盾安电力、甘肃盾安电力、新疆盾安电力签订的《投资合作框架协议》，盾安集团与中建投信托、信达资产、信达资本共同出资设立有限合伙企业，有限合伙企业设立后，公司按照协议约定的条件向有限合伙企业转让持有的盾安光伏100%股权及鄂尔多斯城梁井田的1.3亿吨煤炭资源配置权益、内蒙盾安电力

100%股权、甘肃盾安电力100%股权、新疆盾安电力100%股权。截至2013年6月30日，上述公司资产交接手续已办理完毕，不再纳入合并财务报表范围。

根据2013年6月3日公司与太原市乾川投资有限公司、付卫亮、郝炜、吴广旭签订的《股权置换协议》，公司以持有的太原炬能77%股权换入太原市乾川投资有限公司持有的盾安节能公司38%的股权，并收到太原市乾川投资有限公司支付的差价250万元。上述股权置换后，公司不再持有太原炬能股权，持有盾安节能的股权变更为100%。截至2013年6月30日，上述资产交接手续已办理完毕，太原炬能不再纳入合并财务报表范围。

十三、公司利润分配及分红派息情况

报告期内利润分配政策特别是现金分红政策的制定、执行或调整情况

适用 不适用

公司近3年（含报告期）的利润分配预案或方案及资本公积金转增股本预案或方案情况

1、2012年4月6日召开的2011年年度股东大会审议通过了《2011年度利润分配及资本公积金转增股本的议案》，2011年年度权益分派方案为：以公司总股本837,937,460股为基数，向全体股东每10股派发现金红利2元（含税），共计派发167,587,492元，公司剩余未分配利润90,304,469.51元结转至下一年度。公司2011年度不实施资本公积金转增股本。

2、2013年4月9日召开的2012年年度股东大会审议通过了《2012年度利润分配及资本公积金转增股本的议案》，公司2012年度不进行利润分配，也不实施资本公积转增股本。

3、2014年3月14日召开的第四届董事会第七次会议审议通过了《2013年度利润分配及资本公积金转增股本的预案》，公司2013年度权益分配方案为：以公司总股本843,427,460股为基数，向全体股东每10股派发现金红利1元（含税），共计派发84,342,746元，公司剩余未分配利润178,835,906.53元结转至下一年度，2013年度不实施资本公积转增股本。本预案须经公司2014年度股东大会审批后实施。

公司近三年现金分红情况表

单位：元

分红年度	现金分红金额（含税）	分红年度合并报表中归属于上市公司股东的净利润	占合并报表中归属于上市公司股东的净利润的比率（%）
2013年	84,342,746.00	211,997,539.08	39.78%
2012年	0.00	297,519,080.88	0%
2011年	167,587,492.00	293,006,043.15	57.2%

公司报告期内盈利且母公司未分配利润为正但未提出现金红利分配预案

适用 不适用

十四、本报告期利润分配及资本公积金转增股本预案

每 10 股送红股数 (股)	0
每 10 股派息数 (元) (含税)	1.00
分配预案的股本基数 (股)	843,427,460
现金分红总额 (元) (含税)	84,342,746.00
可分配利润 (元)	263,178,652.53
现金分红占利润分配总额的比例 (%)	100%
现金分红政策:	
公司发展阶段属成长期且有重大资金支出安排的, 进行利润分配时, 现金分红在本次利润分配中所占比例最低应达到 20 %	
利润分配或资本公积金转增预案的详细情况说明	
2014 年 3 月 14 日召开的第四届董事会第七次会议审议通过了《2013 年度利润分配及资本公积金转增股本的预案》, 公司 2013 年度权益分配方案为: 以公司总股本 843,427,460 股为基数, 向全体股东每 10 股派发现金红利 1 元 (含税), 共计派发 84,342,746 元, 2013 年度不实施资本公积转增股本。	

十五、社会责任情况

报告期内, 公司积极履行企业公民应尽的义务和社会责任, 建立健全法人治理结构、规范企业运作, 保障股东权益; 通过投资者接待、电话、邮件等多种方式相结合, 充分保证股东信息知情权; 认真履行信息披露义务, 秉持公平、公正、公开的原则对待全体投资者。

公司秉承“诚信、尊重、专业”的价值理念及合作共赢的态度, 与供应商、客户保持良好的合作伙伴关系, 高度重视债权人的合法权益。上游供应商方面, 公司已形成了按时支付的诚信文化, 通过共享技术成果、实施帮扶计划等措施, 帮助供应商提升品质, 保证公司产品质量及品牌形象。下游客户方面, 公司以“质量就是生命, 质量就是人格”的理念为基础, 建立了全面的质量保证体系, 通过导入精益生产、强化质量管控、客户回访、落实卓越绩效评价体系等措施保证产品及服务质量。

公司坚持以人为本的战略, 奉行“安全第一”的理念, 把人才战略作为企业发展的重点, 强化员工技能和职业素养培训, 以“安全隐患、事故零容忍”的态度制定了全面的安全制度, 保障员工安全生产环境, 通过岗位竞聘提供公平竞岗平台, 设置总经理信箱、改善食宿环境等措施, 提高员工满意度, 充分尊重和维护员工的个人权益, 将企业的发展成果惠及全体员工, 实现员工与企业的共同成长, 构建和谐稳定的劳资关系。

公司以“健康、舒适的环境引领者”为企业愿景, 始终践行节能环保的科学发展, 以“企业的发展不能以环境破坏为代价, 节能减排、保护环境是每名员工应尽的责任”理念, 将“环保三同时”制度全面贯彻企业经

营中。下属子公司盾安（天津）节能系统有限公司通过污水源、余热资源回收利用解决城市供暖、发电及供气等，既节约了能源，又减少了温室气体和有害气体的排放，为国内抗争雾霾天气尽责。在“壮大节能产业，共建美丽中国”2012中国节能服务产业年度峰会上，盾安节能荣获“2012中国节能服务产业最具成长性企业”，在节能环保领域赢得了社会各界的认可和支持。

上市公司及其子公司是否属于国家环境保护部门规定的重污染行业

是 否 不适用

上市公司及其子公司是否存在其他重大社会安全问题

是 否 不适用

报告期内是否被行政处罚

是 否 不适用

十六、报告期内接待调研、沟通、采访等活动登记表

接待时间	接待地点	接待方式	接待对象类型	接待对象	谈论的主要内容及提供的资料
2013年01月10日	滨江区聚园路8号五楼公司会议室	实地调研	机构	国泰君安证券	公司各项业务最新进展
2013年01月15日	滨江区聚园路8号五楼公司会议室	实地调研	机构	淡水泉	公司各项业务最新进展
2013年03月04日	滨江区聚园路8号五楼公司会议室	实地调研	机构	信达澳银	公司各项业务最新进展
2013年03月14日	滨江区聚园路8号五楼公司会议室	实地调研	其他	21世纪经济报道	公司各项业务最新进展
2013年03月29日	滨江区聚园路8号五楼公司会议室	实地调研	机构	招商基金、中国国际金融	公司各项业务最新进展
2013年04月08日	滨江区聚园路8号二楼公司会议室	实地调研	机构	湘财证券、浙商证券、华创证券、彤源投资、国泰君安证券、瑞富投资、海通证券、中信建投证券、华安基金、中信证券、上海易正朗	公司各项业务最新进展
2013年06月19日	滨江区聚园路8号二楼公司会议室	实地调研	机构	华夏基金、长安基金、银华基金、宏源证券、国泰君安证券、华泰证券、	公司各项业务最新进展

				上海原点资产、彤源投资、光大证券、申银万国证券、光大保德信基金、天治基金、西藏同信证券、上海凯石投资、香港行健资产管理、益民基金、天阜投资、东方证券	
2013年06月21日	滨江区聚园路8号五楼公司会议室	实地调研	机构	广发证券	公司各项业务最新进展
2013年06月27日	滨江区聚园路8号五楼公司会议室	实地调研	机构	易方达基金	公司各项业务最新进展
2013年07月08日	滨江区聚园路8号五楼公司会议室	实地调研	机构	广发基金	公司各项业务最新进展
2013年08月06日	滨江区聚园路8号五楼公司会议室	实地调研	机构	申银万国证券、光大保德信基金	公司各项业务最新进展
2013年09月27日	滨江区聚园路8号五楼公司会议室	实地调研	机构	招商基金、华夏基金、上海原点资产	公司各项业务最新进展
2013年12月12日	滨江区聚园路8号五楼公司会议室	实地调研	机构	浦银安盛基金、呈瑞投资、杭州德同投资	公司各项业务最新进展

第五节 重要事项

一、重大诉讼仲裁事项

√ 适用 □ 不适用

诉讼(仲裁)基本情况	涉案金额(万元)	是否形成预计负债	诉讼(仲裁)进展	诉讼(仲裁)审理结果及影响	诉讼(仲裁)判决执行情况	披露日期	披露索引
公司于 2008 年 3 月受到来自美国 PARKER HANNIFIN 公司的反倾销指控(详细资料请查阅公开信息)。	0	否	公司在第三次行政复议期间对美国的方阀出口量为 0, 因此不作为本期行政复议的强制应诉对象	美国商务部于 2012 年 11 月初发布了中国企业向美国市场倾销家用空调方阀产品反倾销调查第二次年度行政复议(复审期为 2010 年 4 月 1 日 -- 2011 年 3 月 31 日, 以下简称 "复审 ")的终审结果, 公司下属子公司浙江盾安禾田金属有限公司(以下简称 "盾安禾田 ")的倾销幅度为 0.00%, 即不存在倾销。	反倾销第一次年度行政复审终裁结果公布(2011 年 11 月 18 日)以来, 盾安禾田已按终裁税率 9.42% 预缴相应保证金(其中原审和第一次年度行政复审阶段预缴的也按此税率重新计算), 美国海关将根据本次复审终裁结果 0.00% 的税率结算应缴纳的反倾销税, 公司第二次行政复议期间多缴保证金(预估为 1 万美元, 以美国海关实际结算为准)将予退回。公司在第三次行政复议期间对美国的方阀出口量为 0, 因此不作为本期行政复议的强制应诉对象。	2012 年 11 月 13 日	公告编号: 2012-072, 详见巨潮资讯网(www.cninfo.com.cn)、《中国证券报》、《证券时报》

二、媒体质疑情况

适用 不适用

本报告期公司无媒体普遍质疑事项。

三、控股股东及其关联方对上市公司的非经营性占用资金情况

单位：万元

股东或关联人名称	占用时间	发生原因	期初数	报告期新增占用金额	报告期偿还总金额	期末数	预计偿还方式	预计偿还金额	预计偿还时间(月份)
无			0	0	0	0		0	
合计			0	0	0	0	--	0	--
期末合计值占最近一期经审计净资产的比例(%)									0%
相关决策程序	报告期公司未发生控股股东及其关联方非经营性占用资金的情况。								
当期新增大股东及其附属企业非经营性资金占用情况的原因、责任人追究及董事会拟定采取措施的情况说明	无								
未能按计划清偿非经营性资金占用的原因、责任追究情况及董事会拟定采取的措施说明	无								
注册会计师对资金占用的专项审核意见的披露日期	2014年03月18日								
注册会计师对资金占用的专项审核意见的披露索引	详见刊登于巨潮资讯网的《关于浙江盾安人工环境股份有限公司 2013 年度控股股东及其他关联方资金占用的专项审计说明》								

四、破产重整相关事项

不适用

五、资产交易事项

1、收购资产情况

交易对方或最终控制方	被收购或置入资产	交易价格(万元)	进展情况(注2)	对公司经营的影响(注3)	对公司损益的影响(注4)	该资产为上市公司贡献的净利润占净利润总额的比率(%)	是否为关联交易	与交易对方的关联关系(适用关联交易情形)	披露日期(注5)	披露索引

太原炬能	泰安项目、武安项目、云宁项目、霍州项目的资产业务及相关债权债务	656.85	截至报告期末,该收购资产事项已完成	有利于公司进一步理顺以盾安节能为中心的业务发展规划,为节能可再生能源业务的发展进行资源集聚及优化配置。			否	不适用	2013年06月04日	公告编号:2013-048,详见巨潮资讯网(www.cninfo.com.cn)、《中国证券报》、《证券时报》
------	---------------------------------	--------	-------------------	---	--	--	---	-----	-------------	---

2、出售资产情况

交易对方	被出售资产	出售日	交易价格(万元)	本期初起至出售日该资产为上市公司贡献的净利润(万元)	出售对公司的影响(注3)	资产出售为上市公司贡献的净利润占净利润总额的比例(%)	资产出售定价原则	是否为关联交易	与交易对方的关联关系(适用关联交易情形)	所涉及的资产产权是否已全部过户	所涉及的债权债务是否已全部转移	披露日期	披露索引
盾安集团及其指定第三方(信达公司、宁波信安达)	盾安光伏、内蒙盾安电力、甘肃盾安电力、新疆盾安电力四家公司100%股权、债权及其延伸权益(即在鄂尔多斯城梁井田的1.3		208,126.18	-6,718.58	有利于公司降低及控制整体经营风险,实现资源的有效配置,提升盈利能力。		依据经由交易双方共同聘请的审计机构、评估机构审计、评估后的目标价值,具体金额由双方协商一致约定。	是	盾安集团为公司控股股东盾安精工之控股股东;宁波信安达为盾安集团参与投资设立的合伙企业	是	是	2013年06月04日	公告编号:2013-050,详见巨潮资讯网(www.cninfo.com.cn)、《中国证券报》、《证券时报》

	亿吨煤炭资源配置权)												
太原炬能	永济项目的资产业务及相关债权债务		23,526	423.37	有利于公司进一步理顺以盾安节能为中心的业务发展规划,为节能可再生能源业务的发展进行资源集聚及优化配置		该项目转让价款以2012年12月31日为基准日的审计、评估结果并经双方商议确认。	否	不适用	是	是	2013年06月04日	公告编号:2013-048, 详见巨潮资讯网 (www.cninfo.com.cn)、《中国证券报》、《证券时报》

3、企业合并情况

无

六、公司股权激励的实施情况及其影响

1、股权激励计划实施情况概要

①2010年1月18日,公司召开第三届董事会第十一次临时会议,审议通过了《浙江盾安人工环境设备股份有限公司首期股票期权激励计划(草案)》及其摘要、《浙江盾安人工环境设备股份有限公司股票期权激励计划实施考核办法》及《关于提请股东大会授权董事会办理公司股权激励计划相关事宜的议案》等相关事项,并上报中国证监会备案。

②根据中国证监会沟通反馈意见,为进一步完善计划,公司董事会对激励计划草案进行了相应修订。2010年7月15日,公司召开第三届董事会第十四次临时会议,审议通过了《关于修订<浙江盾安人工环境股份有限公司首期股票期权激励计划(草案)>及其摘要的议案》、《关于调整公司首期股票期权激励计划行权价格的议案》,修订后的激励计划已经中国证监会上市公司监管部审核无异议。

③2010年8月6日,公司2010年第一次临时股东大会审议通过了前述股票期权激励计划相关议案。根据《上市公司股权激励管理办法(试行)》以及《浙江盾安人工环境股份有限公司首期股票期权激励计划(修

订稿)》的相关授予条件,本次股票期权激励计划授予条件已满足。

④2010年8月13日,公司召开第三届董事会第十五次临时会议,审议通过了薪酬与考核委员会提议的《关于确定首期股票期权激励计划首次授予相关事项的议案》。根据《首期股票期权激励计划(修订稿)》,公司首期授予35名激励对象1,450万份股票期权。其中首次授予股票期权1,305万份,行权价格为人民币18.65元;预留145万份,占首次股票期权数量总额的10%,预留股票期权的行权价格在该部分股票期权授予时由董事会依法确定。每份股票期权拥有在激励计划有效期内的可行权日按行权价格购买1股盾安环境A股股票的权利。

⑤2010年9月2日,经深圳证券交易所、中国证券登记结算有限责任公司深圳分公司审核确认,公司完成了首期股票期权激励计划的首次授予登记工作,期权简称:盾安JLC1,期权代码:037523。

⑥2010年10月,激励对象张孝高先生离职,首次授予期权数量调整为1,285万份(详见2011年7月16日刊登在巨潮资讯网的《关于调整首期股票期权激励计划首次授予名单及数量的公告》,公告编号:2011-036)。

⑦2011年7月15日,公司召开第四届董事会第二次临时会议,因实施2010年度利润分配方案,首次授予期权数量调整为2570万份,行权价格调整为9.18元(详见2011年7月16日刊登在巨潮资讯网的《关于调整首期股票期权激励计划首次授予期权数量和行权价格的公告》,公告编号:2011-037)。

⑧2011年8月19日,公司召开第四届董事会第二次会议,审议通过了《关于首期股票期权激励计划首次授予第一个行权期可行权的议案》。公司同意34名符合条件的激励对象在第一个行权期(2011年8月15日至2012年8月10日)行权,可行权数量为771万份(详见2011年8月23日刊登在巨潮资讯网的《关于首期股票期权激励计划首次授予第一个行权期可行权的公告》,公告编号:2011-049)。

2、股权激励计划首次授予第一个行权期行权情况

①根据公司《首期股票期权激励计划(修订稿)》的有关规定,自2011年8月15日起,公司首次授予且满足行权条件的激励对象进入第一个行权期可行权阶段。经公司独立董事、监事会和薪酬与考核委员会核查,公司34名激励对象符合公司《首期股票期权激励计划(修订稿)》规定的第一个行权期可行权条件。

②公司第四届监事会对公司首期股票期权激励计划首次授予的股票期权第一个行权期可行权的激励对象发表如下审核意见:经过对本次激励对象名单进行核查,公司34位激励对象行权资格合法、有效,满足公司首期股票期权激励计划第一个行权期行权条件,同意公司向激励对象以定向发行公司股票的方式进行行权。

③2011年8月19日,公司第四届董事会第二次会议审议通过了《关于首期股票期权激励计划首次授予第一个行权期可行权的议案》。本次符合行权条件的34名激励对象全部申请行权,行权人员与公告人员一致。

④经公司董事会申请、深圳证券交易所确认、中国证券登记结算有限责任公司深圳分公司核准登记,

公司以2011年12月6日为首期股票期权激励计划首次授予第一个行权期行权登记日，对本次提出申请行权的34名激励对象的771万份股票期权予以行权；公司34名股权激励对象于2011年11月29日前向行权资金专项账户足额缴纳了70,777,800.00元行权资金。

⑤本次行权的股票期权数量为771万股；本次行权股份的上市时间为2011年12月9日；公司5名董事和高管激励对象周才良、葛亚飞、喻波、江挺候和何晓梅本次行权所获得合计342万股股份按相关规定自上市之日起锁定六个月，其余29名激励对象本次行权所获得的429万股股份无锁定期。

4、股权激励计划首次授予第二个行权期（预留授予第一个行权期）行权情况

①根据公司《首期股票期权激励计划（修订稿）》的有关规定，自2012年8月13日起，公司首次授予且满足行权条件的激励对象进入第二个行权期（预留授予进入第一个行权期）可行权阶段。

②2012年12月4日，公司召开了第四届董事会第十七次临时会议。因实施2011年度利润分配方案，首次授予期权行权价格调整为8.98元，预留期权行权价格调整为14.10元（详见2012年12月5日刊登在巨潮资讯网的《关于调整首期股票期权激励计划首次授予期权行权价格及预留期权行权价格的公告》，公告编号：2012-078）。

③公司第四届监事会对公司首期股票期权激励计划首次授予第二个行权期（预留授予第一个行权期）可行权的激励对象发表如下审核意见：激励对象宣曙、袁细妹、曹景江已离职，激励对象沈成友、邓家伟、蒋宝龙、邝先鲁职务发生变更且不再符合股权激励对象范围和授予条件，同意公司取消该等未登记的股票期权，并予以注销；激励对象倪红汝女士增补为公司第四届监事会职工监事代表，同意公司取消其未登记的股票期权，并予以注销。至此，首次授予激励对象人数调整为29位，尚未行权的股票期权数量调整为1,659万股，预留授予激励对象人数调整为26位，股票期权数量调整为260万股。（详见2012年12月5日刊登在巨潮资讯网的《关于调整首期股票期权激励计划首次授予名单、数量及预留期权名单、数量的公告》，公告编号：2012-077）。

报告期内，首次授予激励对象周才良、许银凤因离职且不再符合股权激励对象范围和授予条件，因此注销其已被授予的股票期权共162万份。

④公司按《信息披露业务备忘录第14号——股权激励期权自主行权》的规定为激励对象申请办理自主行权。（详见2012年12月5日刊登在巨潮资讯网的《关于首期股票期权激励计划首次授予第二个行权期（预留期权第一个行权期）可行权的公告》，公告编号：2012-079）。2013年3月，经中国证券登记结算有限责任公司深圳分公司确认，完成自主行权前期准备工作。

⑤截至2013年8月12日，首次授予第二个行权期（预留期权第一个行权期）自主行权全部完成，首次授予27名激励对象共行权的股票期权数量为549万股，预留授予激励对象均未行权。

⑥公司4名董事和高管激励对象喻波、葛亚飞、江挺候和何晓梅承诺自本次期权行权之日起六个月内

不卖出所持全部股份（含行权所得股份和其他股份），其余23名激励对象本次行权所获得的357万股股份无锁定期。

5、公司于2013年8月23日召开第四届董事会第六次会议，审议通过了《关于公司首期股票期权激励计划首次授予第三个行权期（预留授予第二个行权期）对应股票期权注销的议案》。因公司未能达到首次授予第三个行权期（预留授予第二个行权期）的绩效考核目标，经公司董事会审议通过，决定注销激励对象已获授的首次授予第三个行权期（预留授予第二个行权期）对应的444万份股票期权。

七、重大关联交易

1、与日常经营相关的关联交易

关联交易方	关联关系	关联交易类型	关联交易内容	关联交易定价原则	关联交易价格	关联交易金额（万元）	占同类交易金额的比例(%)	关联交易结算方式	可获得的同类交易市价	披露日期	披露索引
浙江盾安阀门有限公司	浙江盾安通用设备有限公司控股子公司	采购商品和接受劳务	水暖配件	市价		22.69	0%	按合同结算		2013年12月18日	详见巨潮资讯网（公告编号2013-093）
浙江华益机械有限公司	浙江盾安阀门有限公司的子公司	采购商品和接受劳务	配件	市价		251.49	0.05%	按合同结算		2013年12月18日	详见巨潮资讯网（公告编号2013-093）
浙江盾安机电五交化有限公司	盾安控股集团有限责任公司的子公司	采购商品和接受劳务	配件、设备等	市价		4,060.41	0.79%	按合同结算		2013年08月08日	详见巨潮资讯网（公告编号2013-067）
杭州姚生记食品有限公司	实际控制人控制的公司	采购商品和接受劳务	食品	市价		88.57	0.02%	按合同结算		2013年12月18日	详见巨潮资讯网（公告编号2013-093）
杭州滨江农产品展	杭州姚生记食品有	采购商品和接受劳	食品	市价		96.45	0.02%	按合同结算		2013年12月18	详见巨潮资讯网

示展销中心有限公司	限公司的子公司	务								日	(公告编号 2013-093)
杭州盾安物业管理有限公司	盾安控股集团有限公司的子公司	采购商品和接受劳务	为本公司提供物业管理服务	市价		76.12	0.01%	按合同结算		2013年12月18日	详见巨潮资讯网(公告编号 2013-093)
盾安控股集团培训中心	盾安控股集团有限公司全资子公司	采购商品和接受劳务	为本公司提供会务服务	市价		64.83	0.01%	按合同结算		2013年12月18日	详见巨潮资讯网(公告编号 2013-093)
西安盾安电气有限公司	杭州民泽科技有限公司的控股子公司	采购商品和接受劳务	电机	市价		43.68	0.01%	按合同结算		2014年03月18日	详见巨潮资讯网(公告编号 2014-005)
青海民泽龙羊峡生态水殖有限公司	盾安控股集团有限公司的子公司	采购商品和接受劳务	食品	市价		0.6	0%	按合同结算		2014年03月18日	详见巨潮资讯网(公告编号 2014-005)
盾安控股集团有限公司	控股股东之母公司	采购商品和接受劳务	为本公司垫付水电费等费用	市价		0.32	0%	按合同结算		2013年12月18日	详见巨潮资讯网(公告编号 2013-093)
内蒙古金石镁业有限公司	盾安控股集团有限公司的子公司	采购商品和接受劳务	设备	市价		1,133.75	0.22%	按合同结算		2013年12月18日	详见巨潮资讯网(公告编号 2013-094)
浙江盾安机电五交	盾安控股集团有限公司有限	出售商品和提供劳	压力容器、空调	市价		188.43	0.03%	按合同结算		2013年12月18	详见巨潮资讯网

化有限公司	公司的子公司	务								日	(公告编号 2013-093)
内蒙古盾安光伏科技有限公司	盾安控股集团有限公司投资的宁波信安达投资合伙企业(有限合伙)控制的企业	出售商品和提供劳务	压力容器	市价		125.77	0.02%	按合同结算		2013年12月18日	详见巨潮资讯网(公告编号2013-093)
内蒙古金石镁业有限公司	盾安控股集团有限公司的子公司	出售商品和提供劳务	压力容器、空调	市价		215.4	0.03%	按合同结算		2014年03月18日	详见巨潮资讯网(公告编号2014-005)
新疆金盛镁业有限公司	盾安控股集团有限公司控制的其他企业	出售商品和提供劳务	压力容器、空调	市价		397.64	0.06%	按合同结算		2013年12月18日	详见巨潮资讯网(公告编号2013-093)
天津百利展发集团有限公司	盾安控股集团有限公司的孙公司	出售商品和提供劳务	工程服务	市价		125.96	0.02%	按合同结算		2013年12月18日	详见巨潮资讯网(公告编号2013-093)
杭州民泽科技有限公司	盾安控股集团有限公司的控股子公司	出售商品和提供劳务	空调	市价		95.15	0.01%	按合同结算		2013年12月18日	详见巨潮资讯网(公告编号2013-093)
宁夏太阳镁业有限公司	盾安控股集团有限公司的控股子公司	出售商品和提供劳务	压力容器、电脑	市价		47.05	0.01%	按合同结算		2013年12月18日	详见巨潮资讯网(公告编号2013-093)

)
浙江盾安轻合金科技有限公司	浙江盾安精工集团有限公司的子公司	出售商品和提供劳务	水电费	市价		82.14	0.01%	按合同结算		2013年12月18日	详见巨潮资讯网(公告编号2013-093)
西安盾安电气有限公司	杭州民泽科技有限公司的控股子公司	出售商品和提供劳务	风机	市价		34.88	0.01%	按合同结算		2014年03月18日	详见巨潮资讯网(公告编号2014-005)
盾安沈阳投资有限公司	盾安控股集团有限公司的子公司	出售商品和提供劳务	提供维修服务	市价		26.84	0%	按合同结算		2013年12月18日	详见巨潮资讯网(公告编号2013-093)
浙江盾安阀门有限公司	浙江盾安通用设备有限公司控股子公司	出售商品和提供劳务	材料加工费、模具费、代垫水电费	市价		22.03	0%	按合同结算		2013年12月18日	详见巨潮资讯网(公告编号2013-093)
浙江华益机械有限公司	浙江盾安阀门有限公司的子公司	出售商品和提供劳务	材料加工费、模具费	市价		15.59	0%	按合同结算		2013年12月18日	详见巨潮资讯网(公告编号2013-093)
杭州盾安物业管理有限公司	盾安控股集团有限公司的子公司	出售商品和提供劳务	提供维修服务	市价		8.87	0%	按合同结算		2013年12月18日	详见巨潮资讯网(公告编号2013-093)
盾安重庆房地产开发有限公司	盾安控股集团有限公司的子公司	出售商品和提供劳务	提供维修服务	市价		4.96	0%	按合同结算		2013年12月18日	详见巨潮资讯网(公告编号2013-093)

)
盾安控股集团 集团管理 培训中心	盾安控股 集团有限 公司全资 社团法人	出售商品 和提供劳 务	提供维修 服务、代 垫水电费	市价		1.42	0%	按合同结 算		2013年 12月18 日	详见巨潮 资讯网 (公告编 号 2013-093)
盾安控股 集团有限 公司	控股股 东之母 公司	出售商品 和提供劳 务	电脑	市价		1.14	0%	按合同结 算		2013年 12月18 日	详见巨潮 资讯网 (公告编 号 2013-093)
安徽盾安 民爆器 材有限 公司	安徽江 南化工 股份有 限公司 的控股 子公 司	出售商品 和提供劳 务	提供维修 服务	市价		0.63	0%	按合同结 算		2013年 12月18 日	详见巨潮 资讯网 (公告编 号 2013-093)
杭州姚生 记食品 有限公 司	实际控 制人控 制的 公司	出售商品 和提供劳 务	提供维修 服务	市价		0.15	0%	按合同结 算		2013年 12月18 日	详见巨潮 资讯网 (公告编 号 2013-093)
浙江盾安 轻合金 科技有 限公司	浙江盾 安精工 集团有 限公司 的子公 司	出售商品 和提供劳 务	租赁费	市价		38.4	0%	按合同结 算		2013年 12月18 日	详见巨潮 资讯网 (公告编 号 2013-093)
浙江盾安 机电五 交化有 限公司	盾安控 股集团 有限公 司的子 公司	出售商品 和提供劳 务	租赁费	市价		3.73	0%	按合同结 算		2013年 12月18 日	详见巨潮 资讯网 (公告编 号 2013-093)
安徽江 南化工 股份有 限公司	盾安控 股集团 有限公 司控股 子公 司	出售商品 和提供劳 务	租赁费	市价		22.4	0%	按合同结 算		2013年 12月18 日	详见巨潮 资讯网 (公告编 号 2013-093)

浙江盾安精工集团有限公司	控股股东	采购商品和接受劳务	承租费	市价		179.86	0.03%	按合同结算		2013年12月18日	详见巨潮资讯网(公告编号2013-093)
合计				--	--	7,477.35	--	--	--	--	--
关联交易的必要性、持续性、选择与关联方(而非市场其他交易方)进行交易的原因				满足日常生产经营的需要							
关联交易对上市公司独立性的影响				无							
公司对关联方的依赖程度,以及相关解决措施(如有)				无							
按类别对本期将发生的日常关联交易进行总金额预计的,在报告期内的实际履行情况(如有)				公司于2013年4月9日召开的2012年度股东大会审议通过了《关于日常关联交易的议案》,同意公司下属子公司浙江盾安禾田金属有限公司、浙江盾安机械有限公司等因日常经营需要,与关联方浙江盾安机电五交化有限公司之间采购设备、工具、配件和办公用品等而发生交易,预计2013年度交易总额不超过2,500.00万元。根据实际经营采购情况,公司于2013年8月23日召开临时股东大会,审议通过了《关于新增日常关联交易的议案》,同意新增公司2013年度与浙江盾安机电五交化有限公司的日常关联交易额度,增加金额为7,000.00万元,增加后预计2013年度交易总额不超过9,500.00万元。2013年度,公司与浙江盾安机电五交化有限公司实际发生的关联交易金额为4,060.41万元。							
交易价格与市场参考价格差异较大的原因(如适用)				不适用							

2、资产收购、出售发生的关联交易

关联方	关联关系	关联交易类型	关联交易内容	关联交易定价原则	转让资产的账面价值(万元)	转让资产的评估价值(万元)	市场公允价值(万元)	转让价格(万元)	关联交易结算方式	交易损益(万元)	披露日期	披露索引
盾安集团及其指定第三方(信达公司、宁波信安达)	盾安集团为公司控股股东盾安精工之控股股东;宁波信安达为盾安集团	资产出售暨关联交易	盾安光伏、内蒙盾安电力、甘肃盾安电力、新疆盾安电力四家公司100%股	依据经由交易双方共同聘请的审计机构、评估机构审计、评估后的目标价	184,693.71	208,080.25		208,126.18	本次交易标的转让价款由盾安集团及其指定第三方分期向公司支付,在	26,618.25	2013年06月04日	公告编号:2013-050,详见巨潮资讯网(www.cninfo.com.cn)、《中国

参与投资设立的合伙企业		权、债权及其延伸权益（即在鄂尔多斯城梁井田的 1.3 亿吨煤炭资源配置权）	值，具体金额由双方协商一致约定。					交割日（以目标股权办理完工商变更登记日与目标资产交付日较迟日为准）后 3 个工作日内支付不少于百分之五十的价款，余款在第一期付款后的 12 个月内支付完毕，价款统一划入公司指定帐户。		证券报》、《证券时报》
转让价格与账面价值或评估价值差异较大的原因（如有）			无							
对公司经营成果与财务状况的影响情况			通过本次光伏资产业务及延伸权益转让，公司实现投资收益 26,618.25 万元；此外，报告期内公司收到债权转让款 80,000 万元及股权转让款 76,600 万元，对公司经营成果和财务状况产生积极影响。							

3、共同对外投资的重大关联交易

共同投资方	关联关系	共同投资定价原则	被投资企业的名称	被投资企业的主营业务	被投资企业的注册资本	被投资企业的总资产(万元)	被投资企业的净资产(万元)	被投资企业的净利润(万元)

4、关联债权债务往来

是否存在非经营性关联债权债务往来

是 否

关联方	关联关系	债权债务类型	形成原因	是否存在非经营性资金占用	期初余额（万元）	本期发生额（万元）	期末余额（万元）
-----	------	--------	------	--------------	----------	-----------	----------

5、其他重大关联交易

(1) 公司于2013年5月13日召开的第四届董事会第二十次临时会议及于2013年6月19日召开的2013年第二次临时股东大会审议通过了《关于经营性关联交易的议案》，同意公司下属子公司盾安节能与金盛镁业签订《新疆金盛镁业有限公司(2×25500kVA)硅铁余热发电项目合同能源管理专用合同》，双方约定以合同能源管理模式，共同合作开发利用金盛镁业 (2×25500kVA)硅铁余热资源发电，合同投资额为4,396.61万元。

(2) 公司于2013年12月17日召开的第四届董事会第二十八次临时会议审议通过了《关于经营性关联交易的议案》，同意公司下属子公司盾安节能与金石镁业签订《内蒙古金石镁业有限公司120万吨/年干熄焦余热资源综合利用项目合同能源管理专用合同》，双方约定以合同能源管理模式，共同合作开发利用金石镁业1#、2#焦炉余热资源进行发电、供汽、供暖，项目总投资额为人民币 20,700.00万元。

重大关联交易临时报告披露网站相关查询

临时公告名称	临时公告披露日期	临时公告披露网站名称
《经营性关联交易公告》	2013年05月14日	巨潮资讯网（www.cninfo.com.cn）
《经营性关联交易公告》	2013年12月18日	巨潮资讯网（www.cninfo.com.cn）

八、重大合同及其履行情况

1、托管、承包、租赁事项情况

(1) 托管情况

托管情况说明

无

为公司带来的损益达到公司报告期利润总额 10%以上的项目

适用 不适用

(2) 承包情况

承包情况说明

无

为公司带来的损益达到公司报告期利润总额 10%以上的项目

适用 不适用

(3) 租赁情况

租赁情况说明

无

为公司带来的损益达到公司报告期利润总额 10%以上的项目

□ 适用 √ 不适用

2、担保情况

单位：万元

公司对外担保情况（不包括对子公司的担保）								
担保对象名称	担保额度 相关公告 披露日期	担保额度	实际发生日期 （协议签署 日）	实际担保金额	担保类型	担保期	是否履行 完毕	是否为关 联方担保 （是或 否）
浙江海越股份有限 公司	2013 年 04 月 20 日	30,000		11,300	连带责任保 证	1 年	否	否
安徽江南化工股份 有限公司	2013 年 10 月 26 日	30,000		5,000	连带责任保 证	1 年	否	是
报告期内审批的对外担保额度 合计（A1）			60,000	报告期内对外担保实际发生 金额合计（A2）				16,300
报告期末已审批的对外担保额 度合计（A3）			60,000	报告期末实际对外担保余额 合计（A4）				16,300
公司对子公司的担保情况								
担保对象名称	担保额度 相关公告 披露日期	担保额度	实际发生日期 （协议签署 日）	实际担保金额	担保类型	担保期	是否履行 完毕	是否为关 联方担保 （是或 否）
浙江盾安禾田金属 有限公司	2013 年 04 月 12 日	10,000	2013 年 07 月 23 日	10,000	连带责任保 证	1 年	否	否
浙江盾安禾田金属 有限公司	2013 年 03 月 18 日	20,000	2013 年 04 月 25 日	7,500	连带责任保 证	1 年	否	否
浙江盾安禾田金属 有限公司	2013 年 03 月 18 日	7,000	2013 年 04 月 02 日	6,400	连带责任保 证	1 年	否	否
浙江盾安禾田金属 有限公司	2013 年 04 月 12 日	15,000	2013 年 05 月 08 日	8,494.46	连带责任保 证	1 年	否	否
浙江盾安禾田金属 有限公司	2013 年 03 月 18 日	10,000	2013 年 03 月 28 日	8,694.69	连带责任保 证	1 年	否	否
浙江盾安机电科技 有限公司	2013 年 04 月 12 日	12,000	2013 年 04 月 24 日	4,000	连带责任保 证	1 年	否	否

合肥通用制冷设备有限公司	2012年06月08日	1,000	2013年05月20日	110.05	连带责任保证	1年	否	否
浙江盾安国际贸易有限公司	2013年04月12日	15,000	2013年06月25日	2,993.95	连带责任保证	1年	否	否
南昌中昊机械有限公司	2013年04月12日	1,400	2012年12月25日	1,300	连带责任保证	1年	否	否
盾安(芜湖)中元自控有限公司	2013年03月18日	5,000	2013年01月24日	5,000	连带责任保证	1年	否	否
浙江盾安热工科技有限公司	2013年03月18日	5,000	2013年03月29日	4,347.35	连带责任保证	1年	否	否
珠海华宇金属有限公司	2013年04月12日	5,000	2013年03月28日	1,289.16	连带责任保证	1年	否	否
盾安(天津)节能系统有限公司	2013年04月12日	20,000	2013年05月31日	20,000	连带责任保证	1年	否	否
盾安(天津)节能系统有限公司	2013年05月06日	10,000	2013年06月28日	10,000	连带责任保证	1年	否	否
上海风神环境设备工程有限公司	2013年05月06日	5,000	2013年12月04日	172.45	连带责任保证	1年	否	否
报告期内审批对子公司担保额度合计 (B1)			197,000	报告期内对子公司担保实际发生额合计 (B2)				90,302.11
报告期末已审批的对子公司担保额度合计 (B3)			197,000	报告期末对子公司实际担保余额合计 (B4)				90,302.11
公司担保总额 (即前两大项的合计)								
报告期内审批担保额度合计 (A1+B1)			257,000	报告期内担保实际发生额合计 (A2+B2)				106,602.11
报告期末已审批的担保额度合计 (A3+B3)			257,000	报告期末实际担保余额合计 (A4+B4)				106,602.11
实际担保总额 (即 A4+B4) 占公司净资产的比例 (%)				31.51%				
其中:								
为股东、实际控制人及其关联方提供担保的金额 (C)				5,000				
直接或间接为资产负债率超过 70% 的被担保对象提供的债务担保金额 (D)				89,493.15				
担保总额超过净资产 50% 部分的金额 (E)				0				
上述三项担保金额合计 (C+D+E)				94,493.15				
未到期担保可能承担连带清偿责任说明 (如有)				无				
违反规定程序对外提供担保的说明 (如有)				无				

采用复合方式担保的具体情况说明

(1) 违规对外担保情况

单位：万元

担保对象名称	与上市公司的关系	违规担保金额	占最近一期经审计净资产的比例(%)	担保类型	担保期	截至报告期末违规担保余额	占最近一期经审计净资产的比例(%)	预计解除方式	预计解除金额	预计解除时间(月份)
合计		0	0%	--	--	0	0%	--	--	--

3、其他重大合同

合同订立公司方名称	合同订立对方名称	合同签订日期	合同涉及资产的账面价值(万元)(如有)	合同涉及资产的评估价值(万元)(如有)	评估机构名称(如有)	评估基准日(如有)	定价原则	交易价格(万元)	是否关联交易	关联关系	截至报告期末的执行情况
盾安(天津)节能系统有限公司	天津市宁河县人民政府	2011年06月03日							否		框架协议投资额不低于5亿元,因合同建设按宁河县建设规划情况确定,截至2013年12月31日,正在洽谈项目热源,项目尚未签订正式合同。
盾安(天津)节能系统有限公司	山东省庆云县人民政府	2011年06月13日							否		总体性框架协议合同总投资额11.2亿元,因未商谈确定充足的稳定热源,截至2013年

											12月31日，项目尚未开始建设。
盾安（天津）节能系统有限公司	武安顶峰热电有限公司、山西华亿源节能科技有限公司	2011年09月26日							否		项目已竣工验收，累计投资金额为17,651.30万元，截至2013年12月31日，项目运营良好。
盾安（天津）节能系统有限公司	大丰市发展和改革委员会	2011年10月19日							否		合同总投资不低于5亿元，截至2013年12月31日，大丰上海光明工业区尚在建设中，项目尚未开始建设。
盾安（天津）节能系统有限公司	华能泰安众泰发电有限公司、山西盈辉节能技术有限公司	2011年10月25日							否		因合作对方华能泰安众泰发电有限公司上级单位原因拟终止合同，盾安节能已收集前期相关工程资料，聘请审计、评估机构进行审计、

											评估, 推进双方商谈项目终止赔偿事宜, 截至 2013 年 12 月 31 日, 公司已计提减值准备 4,216.16 万元。
盾安(天津)节能系统有限公司	河北省定州市人民政府	2012 年 04 月 13 日							否		总体性框架协议计划投资额 15 亿元, 项目尚未商谈确定充足的稳定热源, 截至 2013 年 12 月 31 日, 项目尚未进行建设。
浙江盾安人工环境股份有限公司	中国核电工程有限公司	2012 年 05 月 08 日							否		合同金额 1.54 亿元, 截至 2013 年 12 月 31 日, 核电项目处于设备安装调试阶段, 下半年开始供货。
盾安(天津)节能系统有限公司	河南省鹤壁市人民政府	2012 年 06 月 05 日							否		合同计划投资 5 亿元, 截至 2013 年 12 月 31

										日，项目建设已完成主线、支线管网、换热站建设，已累计投入 27,702.19 万元，项目一期已于 2013-2014 年供暖季开始供暖，截至 2013 年 12 月 31 日，项目一期运营良好。
盾安（天津）节能系统有限公司	山西省原平市人民政府	2012 年 06 月 13 日							否	合同计划投资 4.8 亿元，截至 2013 年 12 月 31 日，已完成管网等主要设备设施建设，累计已投资 31,357.24 万元。
盾安（天津）节能系统有限公司	山东省莱阳市人民政府	2012 年 06 月 25 日							否	合同计划投资 5 亿元，截至 2013 年 12 月 31 日，已完成管网铺设、首站主厂房、主要设备

										等建设，已投资 48,154.04 万元，2013-2014 年供暖季部分设施试供暖，供暖面积 220 万平方米。截至本报告披露日，试运营情况良好。
盾安（天津）节能系统有限公司	中国国电集团公司霍州发电	2012 年 07 月 30 日							否	合同计划投资 2.3 亿元，截至 2013 年 12 月 31 日，项目总体设计、部分管网铺设已完成，主要设备已到位。
盾安（天津）节能系统有限公司	山西太谷恒达煤气化有限公司	2012 年 10 月 10 日							否	合同计划投资 1.85 亿元，截至 2013 年 12 月 31 日，项目机房结构、电气等系统安装完成，累计投资 3,472.54 万元。
盾安（天津）节能	新乡中益发电有限	2013 年 10 月 28							否	合同计划投资 4.5

系统有限公司	公司、长垣县人民政府	日									亿元，截至 2013 年 12 月 31 日，已完成管网设计，项目前期准备工作正在推进。
盾安（天津）节能系统有限公司	内蒙古金石镁业有限公司	2013 年 12 月 13 日							是	公司董事长姚新义先生担任金石镁业的法定代表人，同时金石镁业为本公司控股股东浙江盾安精工集团有限公司之控股股东盾安控股集团有限公司控制的其他企业	合同计划投资 2.07 亿元，截至 2013 年 12 月 31 日，已完成燃气锅炉、除盐水等设备的采购安装，累计投资 3,563.38 万元。

4、其他重大交易

无

九、承诺事项履行情况

1、公司或持股 5%以上股东在报告期内发生或以前期间发生但持续到报告期内的承诺事项

承诺事项	承诺方	承诺内容	承诺时间	承诺期限	履行情况
股改承诺					
收购报告书或权益变动报告书中所作承诺					
资产重组时所作承诺	盾安精工	公司发行股票购买资产及以零价格转让其本部拥有的空	2008 年 01 月 02 日	持续	截至报告期末，盾安精工未有违反上述承诺的事项发生。

		调零部件（储液器、平衡块等）资产业务均实施完毕后，盾安精工不会以控股、参股、联营、合作、合伙、承包、租赁等方式，直接或间接代表任何人士、公司或单位在任何地区，从事与盾安环境及盾安环境子公司相同或类似的业务。			
首次公开发行或再融资时所作承诺	盾安集团	盾安集团及其所控股或参股的企业为避免与公司形成同业竞争，在公司从事生产经营的范围内，将不直接或间接地从事与公司主要业务构成竞争的相同或相似的业务，如因盾安集团违反上述承诺给公司造成任何直接或间接损失，盾安集团将向公司承担全面的赔偿义务。	2004年07月05日	持续	截至报告期末，盾安集团未有违反上述承诺的事项发生。
其他对公司中小股东所作承诺	盾安环境	公司承诺在使用闲置自有资金投资理财产品后 12 个月内，不实施下列行为：（一）使用闲置募集资金暂时补充流动资金；（二）将	2013年09月24日	12个月	截止至报告期末，公司严格履行了该承诺事项。

		募集资金投向变更为永久性补充流动资金； (三) 将超募资金永久性用于补充流动资金或归还银行贷款。			
承诺是否及时履行	是				
未完成履行的具体原因及下一步计划 (如有)	无				

2、公司资产或项目存在盈利预测，且报告期仍处在盈利预测期间，公司就资产或项目达到原盈利预测及其原因做出说明

盈利预测资产或项目名称	预测起始时间	预测终止时间	当期预测业绩 (万元)	当期实际业绩 (万元)	未达预测的原因 (如适用)	原预测披露日期	原预测披露索引
-------------	--------	--------	----------------	----------------	------------------	---------	---------

十、聘任、解聘会计师事务所情况

现聘任的会计师事务所

境内会计师事务所名称	天健会计师事务所（特殊普通合伙）
境内会计师事务所报酬（万元）	168
境内会计师事务所审计服务的连续年限	3
境内会计师事务所注册会计师姓名	曹小勤、姜留奎

当期是否改聘会计师事务所

是 否

聘请内部控制审计会计师事务所、财务顾问或保荐人情况

适用 不适用

十一、监事会、独立董事（如适用）对会计师事务所本报告期“非标准审计报告”的说明

不适用

十二、处罚及整改情况

名称/姓名	类型	原因	调查处罚类型	结论（如有）	披露日期	披露索引
-------	----	----	--------	--------	------	------

整改情况说明

适用 不适用

董事、监事、高级管理人员、持股 5%以上的股东涉嫌违规买卖公司股票且公司已披露将收回涉嫌违规所得收益的情况

适用 不适用

十三、年度报告披露后面临暂停上市和终止上市情况

公司不存在年度报告披露后面临暂停上市和终止上市情况。

十四、其他重大事项的说明

1、公司于2013年5月13日召开的第四届董事会第二十次临时会议审议通过了《关于变更募集资金投资项目实施主体的议案》。根据公司与太原市乾川投资有限公司、付卫亮签订的《股权置换框架协议》，公司完成股权置换后，不再持有太原炬能股权，因此同意将公司非公开发行“可再生能源供热（冷）系统项目”的实施主体相应变更为盾安节能。详见公司于2013年5月14日在巨潮资讯网（www.cninfo.com.cn）发布的编号为2013-041的公告。

2、公司于2013年6月3日召开第四届董事会第二十二次临时会议及于2013年6月19日召开的2013年第二次临时股东大会审议通过了《关于子公司资产整合的议案》与《关于股权置换的议案》。公司下属子公司盾安节能收购太原炬能的泰安项目、武安项目、云宁项目和霍州项目的资产业务及相关债权债务，太原炬能收购盾安节能的永济项目资产业务及相关债权债务。此外，同意公司以持有的太原炬能77%股权与太原市乾川投资有限公司持有的盾安节能38%股权进行置换，置换完成后，公司持有盾安节能100%股权，持有太原炬能股权为0。详见公司于2013年6月4日在巨潮资讯网（www.cninfo.com.cn）发布的编号为2013-048及2013-049的公告。

3、公司于2013年6月27日召开的第四届董事会第二十三次临时会议审议通过了《关于公司签署〈投资合作框架协议〉和〈债权收购暨债务重组协议〉的议案》，同意公司与信达公司、盾安光伏签署《债权收购暨债务重组协议》，与盾安集团、信达资产、信达资本、盾安精工、中建投信托、盾安光伏、内蒙盾安电力、甘肃盾安电力、新疆盾安电力签署《投资合作框架协议》。盾安集团以货币资金76,600.00万元，中建投信托以货币资金60,000.00万元，信达资产以货币资金16,600.00万元，信达资本以货币资金10.00万元共同投资设立宁波信安达投资合伙企业（有限合伙），注册资本 153,210.00 万元。该公司经营范围为：实业投资、投资咨询、投资管理。（上述经营范围不含国家法律法规规定禁止、限制和许可经营的项目。）

宁波信安达设立后，公司按照《投资合作框架协议》约定的条件向其转让持有的盾安光伏100%股权及鄂尔多斯城梁井田的1.3亿吨煤炭资源配置权益、内蒙盾安电力100%股权、甘肃盾安电力100%股权、新疆盾安电力100%股权。详见公司于2013年6月28日在巨潮资讯网（www.cninfo.com.cn）发布的编号为2013-057的公告。

4、公司于2013年7月23日召开的第四届董事会第二十四次临时会议及于2013年8月23日召开的2013年第三次临时股东大会审议通过了《关于使用自有闲置资金购买理财产品的议案》，同意公司使用不超过人民币8亿元的自有闲置资金进行短期低风险理财，以提高流动资金的使用效率，增加公司收益。公司于2013

年9月24日与定向资产管理计划管理人东兴证券股份有限公司（以下简称“东兴证券”）、定向资产管理计划托管人中国民生银行股份有限公司总行营业部签订了《东兴证券—浙兴3号定向资产管理合同》，将自有闲置资金人民币20,000万元委托东兴证券用于认购银华财富资本管理（北京）有限公司发行的“银华资本-紫檀1号专项资产管理计划”的份额，投资期限为一年。详见公司于2013年7月24日在巨潮资讯网（www.cninfo.com.cn）发布的编号为2013-064的公告。

5、公司控股股东盾安精工于2013年12月6日作出股东会决议，拟以存续分立的方式，分立为浙江盾安精工集团有限公司（为存续公司，以下简称“存续盾安精工”）与诸暨众合投资有限公司（为新设公司，以下简称“众合投资”）。分立后，两家公司的股东及股权比例与盾安精工一致。盾安精工分立前持有公司36,000万股股份（占公司股本比例的42.68%），分立完成后，存续盾安精工持有公司27,036万股股份（占公司股本比例的32.05%），众合投资持有8,964万股股份（占公司股本比例的10.63%），本次分立事宜对公司不构成任何实质性影响。截至2013年12月31日，众合投资尚未办妥工商设立登记手续。详见公司于2013年12月10日在巨潮资讯网（www.cninfo.com.cn）发布的编号为2013-089的公告。

6、公司于2013年12月17日召开第四届董事会第二十八次临时会议，审议通过了《关于投资设立日本子公司的议案》，同意公司在日本静冈设立全资子公司日本盾安国际株式会社（暂名），注册资本为1,000万日元。经营范围为：经营进出口业务；批发零售：制冷设备、制冷控制元器件、汽车零部件、机械检测设备、仪器仪表、家用电器、电子产品、金属材料（除贵稀金属）、五金配件、燃气具配件、建筑装潢材料（除木材）、工艺美术品、化工产品（除化学危险品、监控化学品、易制毒品）、文具用品；研发。（以最终核准登记注册范围为准）。考虑到日本地区客户的分布以及公司人才引进战略的便利性等因素，公司决定将日本子公司注册地址变更为日本大阪。截止至报告期末，该公司尚未完成工商登记注册。详见公司于2013年6月28日在巨潮资讯网（www.cninfo.com.cn）发布的编号为2013-095的公告。

十五、公司子公司重要事项

报告期内，公司子公司无其他应披露而未披露的重要事项。

十六、公司发行公司债券的情况

2012年3月8日，公司召开了第四届董事会第三次会议，审议通过了《关于公司符合公司债券发行条件的议案》、《关于公开发行公司债券的议案》、《关于提请股东大会授权董事会全权办理本次公开发行公司债券相关事宜的议案》、《关于制定〈债券持有人会议规则〉的议案》，同意公司发行规模不超过12亿元人民币，存续期限不超过5年的公司债券。扣除发行费用后，本次发行公司债券的募集资金拟用于偿还银行贷款及补充流动资金。

2012年4月6日，上述发行债券相关议案经本公司召开的2011年度股东大会审议并通过。

2012年5月7日，本次公司债发行获得中国证券监督管理委员会发行审核委员会无条件审核通过。

2012年5月31日，中国证券监督管理委员会以“证监许可[2012]722号”《关于核准浙江盾安人工环境股份有限公司公开发行公司债券的批复》批准了公司本次公司债发行。

2012年7月31日，本次公司债券完成发行，实际募集资金人民币120,000.00万元（募集资金净额118,705.00万元），本期公司债券票面利率为5.70%。

2012年9月21日，本次公司债券在深圳证券交易所上市交易。

2013年7月29日，公司对本次公司债券2012年7月27日至2013年7月26日期间的利息进行了支付。

第六节 股份变动及股东情况

一、股份变动情况

单位：股

	本次变动前		本次变动增减（+，-）					本次变动后	
	数量	比例(%)	发行新股	送股	公积金转股	其他	小计	数量	比例(%)
一、有限售条件股份	3,373,114	0.4%	1,440,000			282,707	1,722,707	5,095,821	0.61%
3、其他内资持股	3,373,114	0.4%	1,440,000			282,707	1,722,707	5,095,821	0.61%
境内自然人持股	3,373,114	0.4%	1,440,000			282,707	1,722,707	5,095,821	0.61%
二、无限售条件股份	834,564,346	99.6%	4,050,000			-282,707	3,767,293	838,331,639	99.39%
1、人民币普通股	834,564,346	99.6%	4,050,000			-282,707	3,767,293	838,331,639	99.39%
三、股份总数	837,937,460	100%	5,490,000			0	5,490,000	843,427,460	100%

股份变动的原因

√ 适用 □ 不适用

1、公司董事会于2013年4月14日收到原董事长周才良先生因工作变动原因辞去公司第四届董事会董事长、董事职务的书面辞职报告。根据深圳证券交易所《上市公司董事、监事和高级管理人员所持本公司股份及其变动管理业务指引》及《关于进一步规范中小企业版上市公司董事、监事和高级管理人员买卖本公司股票行为的通知》等相关规定，周才良先生所持股份共计2,289,485股自其离任后6个月内全部锁定，在申报离任6个月后的12个月内通过证券交易所挂牌交易出售本公司股票数量不得超过50%。2013年11月14日，周才良先生所持2,289,485股中的50%即1,144,742股解除限售。

2、公司于2013年4月16日召开第四届董事会第十八次临时会议及于2013年5月10日召开的2013年第一次临时股东大会审议通过了《关于增补第四届董事会董事候选人的议案》，同意增补姚新义先生为公司第四届董事会董事，根据《深圳证券交易所中小企业版上市公司规范运作指引》相关规定，姚新义先生持有公司股份总数的75%即975,078股予以锁定。

3、公司于2011年12月9日完成首期股票期权激励计划首次授予第一个行权期行权，有1名激励对象通过行权所获得12万股股份自上市之日起持续锁定。2013年7月15日，该激励对象行权股份解除限售。

4、公司于2013年8月12日完成首期股票期权激励计划首次授予第二个行权期（预留期权第一个行权期）

自主行权工作，首次授予27名激励对象共行权的股票期权数量为549万股，预留授予激励对象均未行权。其中，公司4名董事和高管激励对象喻波、葛亚飞、江挺候和何晓梅本次行权所获得合计192万股股份的75%即144万股予以锁定。

股份变动的批准情况

适用 不适用

股份变动的过户情况

适用 不适用

股份变动对最近一年和最近一期基本每股收益和稀释每股收益、归属于公司普通股股东的每股净资产等财务指标的影响

适用 不适用

公司认为必要或证券监管机构要求披露的其他内容

适用 不适用

二、证券发行与上市情况

1、报告期末近三年历次证券发行情况

股票及其衍生证券名称	发行日期	发行价格（或利率）	发行数量	上市日期	获准上市交易数量	交易终止日期
股票类						
人民币普通股	2011年10月26日	11.30元/股	85,500,000	2011年11月09日	85,500,000	
可转换公司债券、分离交易可转债、公司债类						
公司债	2012年07月31日	5.70%	1,200,000,000	2012年09月21日	1,200,000,000	
权证类						

前三年历次证券发行情况的说明

1、公司于2011年5月19日实施了2010年度利润分配及资本公积金转增股本方案，即以截至2010年12月31日的总股本372,363,730股为基数，每10股转增10股。上述方案的实施使得公司股本总数由372,363,730股增加至744,727,460股。

2、公司于2011年10月12日获得中国证券监督管理委员会证监许可[2011]1617号《关于核准浙江盾安人工环境股份有限公司非公开发行股票批复》，核准公司非公开发行新股不超过10,000万股。本次共发行8,550万股A股股票，发行及上市手续于2011年11月9日全部完成。本次发行完成后，公司总股本由744,727,460股增加至830,227,460股。根据非公开发行股票相关规定，上述股票自2011年11月9日起锁定12个月。

3、公司于2011年12月9日完成首期股票期权激励计划首次授予第一个行权期行权，以2011年12月6日

为行权登记日，对34名激励对象的771万份股票期权予以行权。本次行权完成后，公司总股本由830,227,460股增加至837,937,460股。根据股权激励相关规定，公司5名董事和高管激励对象周才良、葛亚飞、喻波、江挺候和何晓梅通过行权所获得合计342万股股份自上市之日起锁定6个月，另有1名激励对象通过行权所获得12万股股份自上市之日起持续锁定。

4、公司于2012年5月31日获得中国证券监督管理委员会“证监许可 [2012]722号”《关于核准浙江盾安人工环境股份有限公司公开发行公司债券的批复》，核准公司公开发行规模不超过12亿元人民币，存续期间不超过5年的公司债券。2012年7月31日，本次债券发行工作完成，实际募集资金净额118,705万元，票面利率为5.70%。2012年9月21日，本次公司债券在深圳证券交易所上市交易。

5、公司于2013年8月12日完成首期股票期权激励计划首次授予第二个行权期（预留期权第一个行权期）自主行权工作，首次授予27名激励对象共行权的股票期权数量为549万股，预留授予激励对象均未行权。根据自主行权相关规定，公司4名董事和高管激励对象喻波、葛亚飞、江挺候和何晓梅承诺自期权行权之日起六个月内不卖出所持全部股份（含行权所得股份和其他股份）。本次行权完成后，公司总股本由837,937,460股增至843,427,460股。

2、公司股份总数及股东结构的变动、公司资产和负债结构的变动情况说明

公司于2013年8月12日完成首期股票期权激励计划首次授予第二个行权期（预留期权第一个行权期）自主行权工作，首次授予27名激励对象共行权的股票期权数量为549万股，预留授予激励对象均未行权，公司总股本由837,937,460股增至843,427,460股。

3、现存的内部职工股情况

内部职工股的发行日期	内部职工股的发行价格（元）	内部职工股的发行数量（股）
------------	---------------	---------------

三、股东和实际控制人情况

1、公司股东数量及持股情况

单位：股

报告期末股东总数	43,555		年度报告披露日前第5个交易日末股东总数	43,131				
持股5%以上的股东或前10名股东持股情况								
股东名称	股东性质	持股比例（%）	报告期末持股数量	报告期内增减变动情况	持有有限售条件的股份数量	持有无限售条件的股份数量	质押或冻结情况	
							股份状态	数量

浙江盾安精工集	境内非国有法人	42.68%	360,000,0			360,000,0	质押	180,000,000
盾安控股集团有	境内非国有法人	10.56%	89,069,41			89,069,41		
平安证券有限责	其他	1.68%	14,146,40			14,146,40		
中国建设银行一	其他	1.36%	11,499,74			11,499,74		
合肥通用机械研	国有法人	1.3%	10,928,00			10,928,00		
中航鑫港担保有	国有法人	1.07%	9,000,000			9,000,000		
招商银行股份有	其他	1.04%	8,745,834			8,745,834		
中国人民财产保	其他	0.83%	7,000,000			7,000,000		
陈晓军	境内自然人	0.78%	6,600,700			6,600,700		
中国人民人寿保	其他	0.74%	6,281,560			6,281,560		
上述股东关联关系或一致行动的说明	公司前 10 名股东中，浙江盾安精工集团有限公司为盾安控股集团有限公司的控股子公司，存在关联关系；除此之外，公司未知前 10 名其他股东之间，前 10 名其他无限售流通股股东之间以及前 10 名其他无限售流通股股东和前 10 名其他股东之间是否存在关联关系，也未知是否属于《上市公司收购管理办法》规定的一致行动人。							
前 10 名无限售条件股东持股情况								
股东名称	报告期末持有无限售条件股份数量	股份种类						
		股份种类	数量					
浙江盾安精工集团有限公司	360,000,000	人民币普通股	360,000,000					
盾安控股集团有限公司	89,069,416	人民币普通股	89,069,416					
平安证券有限责任公司约定购回	14,146,400	人民币普通股	14,146,400					
中国建设银行—银华核心价值优	11,499,740	人民币普通股	11,499,740					
合肥通用机械研究院	10,928,000	人民币普通股	10,928,000					
中航鑫港担保有限公司	9,000,000	人民币普通股	9,000,000					
招商银行股份有限公司—光大保	8,745,834	人民币普通股	8,745,834					
中国人民财产保险股份有限公司	7,000,000	人民币普通股	7,000,000					
陈晓军	6,600,700	人民币普通股	6,600,700					
中国人民人寿保险股份有限公司	6,281,560	人民币普通股	6,281,560					
前 10 名无限售流通股股东之间，以及前 10 名无限售流通股股东和前 10 名股东之间关联关系或一致行动的说明	公司前 10 名股东中，浙江盾安精工集团有限公司为盾安控股集团有限公司的控股子公司，存在关联关系；除此之外，公司未知前 10 名其他股东之间，前 10 名其他无限售流通股股东之间以及前 10 名其他无限售流通股股东和前 10 名其他股东之间是否存在关联关系，也未知是否属于《上市公司收购管理办法》规定的一致行动人。							
前十大股东参与融资融券业务股东情况说明（如有）（参见注 4）	1、公司股东浙江盾安精工集团有限公司除通过普通证券账户持有 336,000,000 股，通过中信证券（浙江）有限责任公司客户信用交易担保证券账户持有 24,000,000 股，实际合计持有 360,000,000 股。2、自然人股东陈晓军除通过普通证券账户持有 700 股，通过中信证券（浙江）有限责任公司客户信用交易担保证券账户持有 6,600,000 股，实际合计持有 6,600,700 股。							

公司股东在报告期内是否进行约定购回交易

√ 是 □ 否

报告期内，公司股东陈伟峰将其持有的本公司无限售条件流通股15,000,000股股份与平安证券有限责任公司约定购回专用账户进行约定购回式证券交易；报告期内，购回交易所涉股份数量为853,600股，占公司总股本的0.10%；截至报告期末，陈伟峰约定购回交易所涉股份数量为14,146,400股，占公司总股本的1.68%。

2、公司控股股东情况

法人

控股股东名称	法定代表人/ 单位负责人	成立日期	组织机构代码	注册资本	主要经营业务
浙江盾安精工集团有限公司	汪余粮	2000年08月11日	72361888-3	50,150万元	研发、制造、销售：电气、电子器件、电器设备及配件、汽车农机配件、五金配件；批发零售：金属材料、建筑材料、食用农产品、化工产品（除危险化学品）；实业投资；从事货物及技术的进出口业务。
经营成果、财务状况、现金流和未来发展策略等	截至本报告发布日，盾安精工的年度审计工作尚未完成。				
控股股东报告期内控股和参股的其他境内外上市公司的股权情况	无				

控股股东报告期内变更

□ 适用 √ 不适用

3、公司实际控制人情况

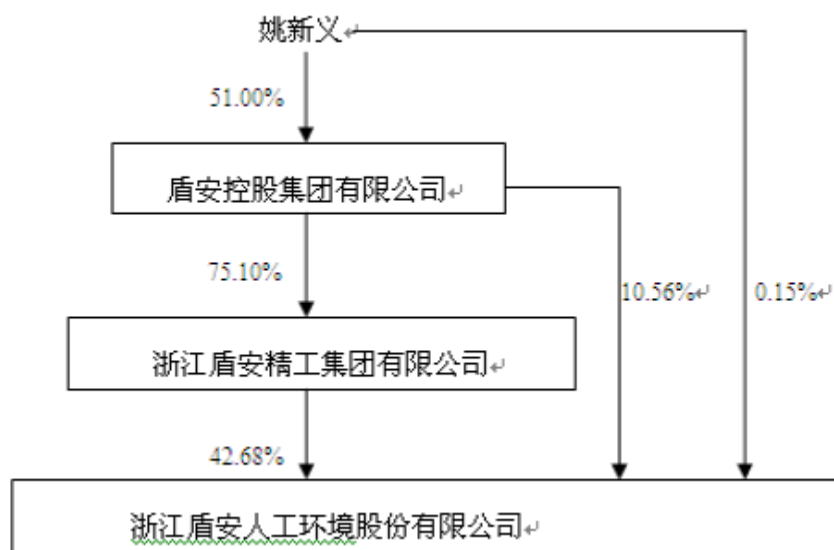
自然人

实际控制人姓名	国籍	是否取得其他国家或地区居留权
姚新义	中国	否
最近5年内的职业及职务	曾任盾安控股集团有限公司董事长、总裁，现任盾安控股集团有限公司董事长。	
过去10年曾控股的境内外上市公司情况	姚新义先生为安徽江南化工股份有限公司（002226）的实际控制人。	

实际控制人报告期内变更

□ 适用 √ 不适用

公司与实际控制人之间的产权及控制关系的方框图



实际控制人通过信托或其他资产管理方式控制公司

适用 不适用

4、其他持股在 10%以上的法人股东

法人股东名称	法定代表人/ 单位负责人	成立日期	组织机构代码	注册资本	主要经营业务或管理 活动
盾安控股集团有限公司	姚新义	1996 年 12 月 14 日	70450825-9	120,000 万元	实业投资：对集团内部的投资、控股、资产管理、资本运作；销售：中央空调主机及末端设备、制冷配件、炉具及热水器配件，水暖阀门与管件、家用电器、环保仪器设备；金属材料；货物进出口。

四、公司股东及其一致行动人在报告期提出或实施股份增持计划的情况

股东名称/一致行 动人姓名	计划增持股份数 量	计划增持股份比 例 (%)	实际增持股份数 量	实际增持股份比 例 (%)	股份增持计划初 次披露日期	股份增持计划实 施结束披露日期

其他情况说明

不适用

第七节 董事、监事、高级管理人员和员工情况

一、董事、监事和高级管理人员持股变动

姓名	职务	任职状态	性别	年龄	任期起始日期	任期终止日期	期初持股数（股）	本期增持股份数量（股）	本期减持股份数量（股）	期末持股数（股）
姚新义	董事长	现任	男	49	2013年05月14日	2014年04月07日	1,300,104			1,300,104
吴子富	董事	现任	男	47	2011年04月08日	2014年04月07日				
喻波	副董事长	现任	男	43	2011年04月08日	2014年04月07日	600,000	600,000		1,200,000
葛亚飞	董事、总裁	现任	男	40	2011年04月08日	2014年04月07日	420,000	420,000		840,000
江挺候	董事、常务副总裁	现任	男	46	2011年04月08日	2014年04月07日	608,000	600,000		1,208,000
徐家新	董事	现任	男	47	2011年04月08日	2014年04月07日				
骆家骧	独立董事	现任	男	49	2011年04月08日	2014年04月07日				
樊高定	独立董事	现任	男	64	2011年04月08日	2014年04月07日				
文宗瑜	独立董事	现任	男	50	2011年04月08日	2014年04月07日				
汪余粮	监事会主席	现任	男	60	2011年04月08日	2014年04月07日				
沈晓祥	监事	现任	男	43	2011年04月08日	2014年04月07日				
朱兴军	监事	现任	男	41	2012年08月24日	2014年04月07日				
倪红汝	监事	现任	女	36	2012年01月13日	2014年04月07日	120,000			120,000
郭伟萍	监事	现任	女	49	2011年04月08日	2014年04月07日				
何晓梅	董事会秘书、总裁助理	现任	女	38	2011年04月08日	2014年04月07日	300,000	300,000		600,000

	理									
孙存军	财务负责人	现任	男	45	2012年01月13日	2014年04月07日				
周才良	原董事长	离任	男	50	2011年04月08日	2013年05月13日	2,289,485			2,289,485
合计	--	--	--	--	--	--	5,637,589	1,920,000	0	7,557,589

二、任职情况

公司现任董事、监事、高级管理人员最近 5 年的主要工作经历

1、董事

姚新义先生，曾任盾安控股集团有限公司董事长、总裁；现任盾安控股集团有限公司董事长，本公司董事长。

吴子富先生，曾任本公司董事长；现任盾安控股集团有限公司董事、总裁，本公司董事。

葛亚飞先生，曾任本公司下属浙江盾安机电科技有限公司总经理、环境优化与系统集成事业部总经理；现任本公司董事、总裁。

喻波先生，曾任本公司董事会秘书；现任盾安控股集团有限公司副总裁，本公司副董事长。

江挺候先生，曾任浙江盾安精工集团有限公司副总裁；现任浙江盾安精工集团有限公司董事，本公司董事、常务副总裁。

徐家新先生，曾任合肥通用机械研究院制冷空调研究所副所长；现任合肥通用机械研究院资本运营与战略规划部部长，本公司董事。

骆家骥先生，现任中国机械工业集团有限公司总会计师，兼任中国会计学会常务理事、中国会计学会财务管理专业委员会副主任，财政部企业会计准则委员会咨询专家，企业内部控制标准委员会委员等，本公司独立董事。

樊高定先生，曾任合肥通用机械研究院院长，合肥通用机械研究院党委书记；现任中国制冷空调工业协会理事长，本公司独立董事。

文宗瑜先生，现任财政部科学研究所国有经济研究室主任，本公司独立董事。公司董事会2013年3月14日收到独立董事文宗瑜先生因工作单位管理要求及个人事务繁忙递交的书面辞职报告，该辞职申请自公司股东大会选举产生新任独立董事填补空缺后生效。截至2013年12月31日，公司尚未选举产生新任独立董事。

2、监事

汪余粮先生，曾任盾安控股集团有限公司总裁助理；现任盾安控股集团有限公司监事，浙江盾安精工

集团有限公司董事长，本公司监事会主席。

沈晓祥先生，曾任杭州赛富特设备有限公司总经理，本公司下属浙江盾安国际贸易有限公司总经理；现任浙江盾安精工集团有限公司董事、总经理，本公司监事。

郭伟萍女士，曾任盾安控股集团有限公司行政管理课科长；现任浙江盾安精工集团有限公司监事，本公司职工代表监事、技术中心外联经理。

倪红汝女士，曾任公司制冷配件事业部财务部长；现任公司职工代表监事、内控部部长。

朱兴军先生，曾任杭州赛富特设备有限公司总经理助理，赛福特工厂厂长；现任本公司下属杭州赛富特设备有限公司总经理，本公司股东代表监事。

3、高级管理人员

何晓梅女士，曾任本公司财务负责人；现任浙江盾安精工集团有限公司监事，本公司董事会秘书、总裁助理。

孙存军先生，曾任本公司职工代表监事、审计负责人；现任公司财务负责人。

在股东单位任职情况

√ 适用 □ 不适用

任职人员姓名	股东单位名称	在股东单位担任的职务	任期起始日期	任期终止日期	在股东单位是否领取报酬津贴
姚新义	盾安控股集团有限公司	董事长	2012年03月12日		是
吴子富	盾安控股集团有限公司	董事	2012年03月12日		是
吴子富	盾安控股集团有限公司	总裁	2008年01月01日		是
喻波	盾安控股集团有限公司	副总裁	2013年07月23日		是
江挺候	浙江盾安精工集团有限公司	董事	2011年04月02日		是
汪余粮	浙江盾安精工集团有限公司	董事长	2011年04月02日		是
汪余粮	盾安控股集团有限公司	监事	2012年03月12日		否
沈晓祥	浙江盾安精工集团有限公司	董事	2011年04月02日		是
沈晓祥	浙江盾安精工集团有限公司	总经理	2011年11月18日		是

何晓梅	浙江盾安精工集团有限公司	监事	2011年04月02日		是
郭伟萍	浙江盾安精工集团有限公司	监事	2011年04月02日		是
在股东单位任职情况的说明	无				

在其他单位任职情况

√ 适用 □ 不适用

任职人员姓名	其他单位名称	在其他单位担任的职务	任期起始日期	任期终止日期	在其他单位是否领取报酬津贴
姚新义	浙江柒鑫合金材料有限公司	董事长	2013年12月5日		否
姚新义	浙江盾安实业有限公司	董事长	2011年12月9日		否
姚新义	杭州新宏实业有限公司	董事长	2013年4月29日		否
吴子富	安徽江南化工股份有限公司	董事	2012年04月06日		是
吴子富	浙江盾安房地产开发有限公司	董事长	2013年11月11日		否
吴子富	西安盾安电气有限公司	董事长	2011年07月09日		否
喻波	内蒙古盾安光伏科技有限公司	董事长	2013年07月01日		否
喻波	安徽江南化工股份有限公司	董事	2012年04月06日		是
骆家骥	中工国际工程股份有限公司	董事	2004年05月01日		是
骆家骥	万向钱潮股份有限公司	独立董事	2012年12月31日		是
骆家骥	人民网股份有限公司	独立董事	2012年03月01日		是
骆家骥	郑州煤矿机械集团股份有限公司	独立董事	2012年02月28日		是
骆家骥	杭州前进齿轮箱集团股份有限公司	独立董事	2008年09月28日		是
樊高定	双良节能系统股份有限公司	董事	2013年07月11日		是

樊高定	烟台冰轮股份有限公司	独立董事	2011年04月 26日		是
樊高定	浙江开山压缩机股份有限公司	独立董事	2012年05月 30日		是
在其他单位任职情况的说明	无				

三、董事、监事、高级管理人员报酬情况

董事、监事、高级管理人员报酬的决策程序、确定依据、实际支付情况

报酬决策程序与确定依据：公司高级管理人员报酬，由董事会薪酬与考核委员会根据工作岗位职责与业绩考核指标，按照绩效评价标准和程序，对主要财务指标和经营指标的年度完成情况进行绩效评价后，提出高级管理人员的报酬数额和激励方式，报董事会批准后执行。公司第四届董事会独立董事年度津贴为10万元/年，公司负担独立董事为参加会议发生的差旅费、办公费等履职费用。公司其他董事、监事的报酬体系由薪酬与考核委员会确定，股东大会授权公司董事会核准。

报告期内，公司严格按照董事、监事、高级管理人员薪酬的决策程序与确定依据支付薪酬。

公司报告期内董事、监事和高级管理人员报酬情况

单位：万元

姓名	职务	性别	年龄	任职状态	从公司获得的报酬总额	从股东单位获得的报酬总额	报告期末实际所得报酬
姚新义	董事长	男	49	现任	0	175	175
吴子富	董事	男	47	现任	1	181	182
喻波	副董事长	男	43	现任	1	108	109
葛亚飞	董事、总裁	男	40	现任	125.8	0	125.8
江挺候	董事、常务副总裁	男	46	现任	111.7	1	112.7
徐家新	董事	男	47	现任	10	0	10
骆家骥	独立董事	男	49	现任	10	0	10
樊高定	独立董事	男	64	现任	10	0	10
文宗瑜	独立董事	男	50	现任	10	0	10
汪余粮	监事会主席	男	60	现任	0.5	75	75.5
沈晓祥	监事	男	43	现任	0.5	52	52.5
朱兴军	监事	男	41	现任	38.5	0	38.5
倪红汝	监事	女	36	现任	34.29	0	34.29

郭伟萍	监事	女	49	现任	17.61	0.5	18.11
何晓梅	董事会秘书、 总裁助理	女	38	现任	64.8	0.5	65.3
孙存军	财务负责人	男	45	现任	59.71	0	59.71
周才良	原董事长	男	50	离任	89.85	68	157.85
合计	--	--	--	--	585.26	661	1,246.26

公司董事、监事、高级管理人员报告期内被授予的股权激励情况

√ 适用 □ 不适用

姓名	职务	报告期内可行权股数	报告期内已行权股数	报告期内已行权股数行权价格(元/股)	报告期末市价(元/股)	期初持有限制性股票数量	报告期新授予限制性股票数量	限制性股票的授予价格(元/股)	期末持有限制性股票数量
喻波	副董事长	1,000,000	600,000	8.98	9.15				
葛亚飞	董事、总裁	700,000	420,000	8.98	9.15				
江挺候	董事、常务副总裁	1,000,000	600,000	8.98	9.15				
何晓梅	董事会秘书、 总裁助理	500,000	300,000	8.98	9.15				
合计	--	3,200,000	1,920,000	--	--	0	0	--	0
备注(如有)	1、公司于 2013 年 8 月 12 日完成首期股票期权激励计划首次授予第二个行权期(预留期权第一个行权期)自主行权工作,公司 4 名董事和高管激励对象喻波、葛亚飞、江挺候和何晓梅共计行权 192 万股,根据自主行权相关规定,承诺自期权行权之日起六个月内不卖出所持全部股份(含行权所得股份和其他股份)。2、公司于 2013 年 8 月 23 日召开的第四届董事会第六次会议审议通过了《关于公司首期股票期权激励计划首次授予第三个行权期(预留授予第二个行权期)对应股票期权注销的议案》,由于公司未能达到首次授予第三个行权期(预留授予第二个行权期)的绩效考核目标,同意公司注销激励对象已获授的首次授予第三个行权期(预留授予第二个行权期)对应的全部股票期权。								

四、公司董事、监事、高级管理人员变动情况

姓名	担任的职务	类型	日期	原因
周才良	原董事长	离任	2013 年 05 月 13 日	因工作变动原因辞去公司董事长职务
姚新义	董事长	被选举	2013 年 05 月 14 日	公司董事会选举姚新义先生为公司第四届董事会董事长,任期与本届董事会一致

五、报告期核心技术团队或关键技术人员变动情况(非董事、监事、高级管理人员)

不适用

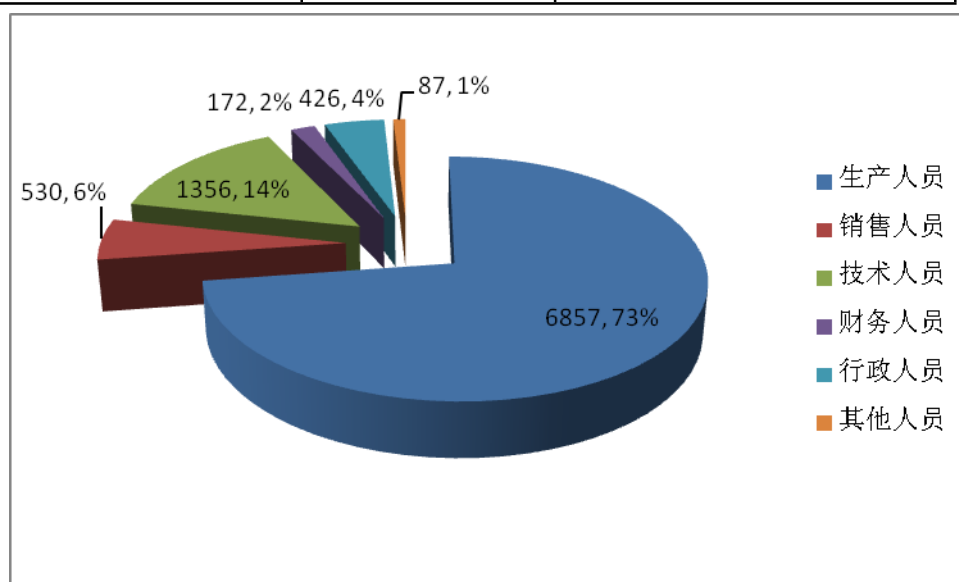
六、公司员工情况

(一) 员工构成情况

截至2013年12月31日，本公司在职员工共9428人，人员结构如下：

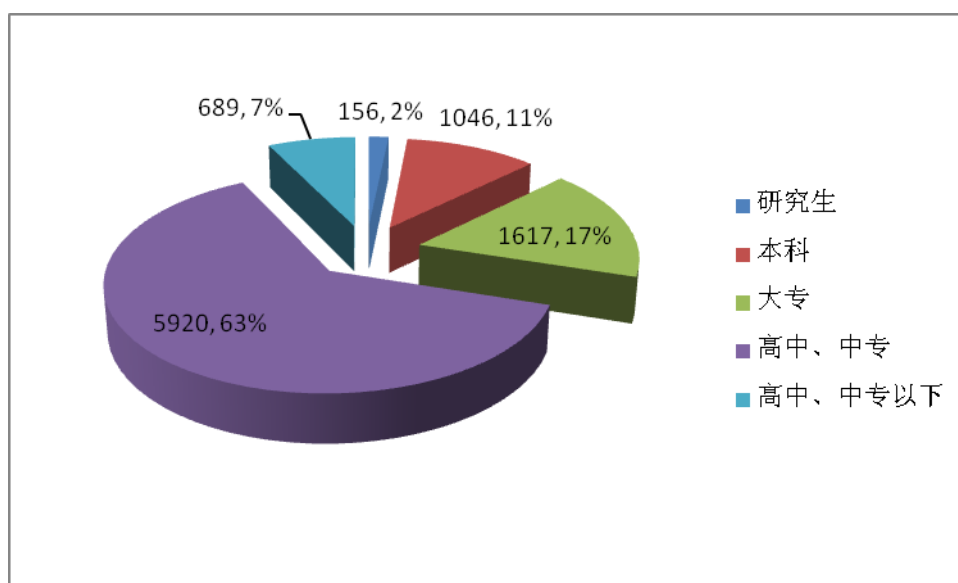
按专业构成划分：

类别	人数	占员工总人数的比例 (%)
生产人员	6857	72.73%
销售人员	530	5.62%
技术人员	1356	14.38%
财务人员	172	1.82%
行政人员	426	4.52%
其他人员	87	0.92%
合计	9428	100.00%



按教育程度划分：

学 历	人 数	占员工总人数的比例 (%)
研究生	156	1.65%
本科	1046	11.09%
大专	1617	17.15%
高中、中专	5920	62.79%
高中、中专以下	689	7.31%
合计	9428	100.00%



公司没有需承担费用的离退休员工。

（二）员工薪酬政策

继续深化“年薪（计件工资）+EVA利润分享+福利”的薪酬激励体系，全面实施EVA利润分享的激励制度，建立公司与全体员工目标一致、协作共享的利益共同体，更好实践“以人为本”经营理念。推进人才结构强制优化的管理目标，通过薪酬特区的管理模式推进公司中高端人才的引进力度，加速优化与发展的进程。

（三）员工培训情况

以公司发展战略为指导，结合实际岗位需求，确定以“提升员工品质、建立人才评价标准、人才专业化”为指导思想开展年度培训。2013年度的培训工作重点围绕人才队伍建设规划、培训管理制度建设、课程体系建设、讲师队伍建设、任职资格体系建设等方面展开。人力资源部作为培训工作主管部门，修订完善了《培训管理标准》，制定完成《培训课程开发与管理规定》、《讲师手册》等培训制度，全面展开任职资格体系建设，统筹规划包括高层管理、人力资源、财务管理、供应链、市场营销、生产制造六大职群的课程体系建设，各公司员工人均受训时间达20课时/年以上。

第八节 公司治理

一、公司治理的基本状况

(一) 公司治理结构

报告期内，公司严格按照《公司法》、《证券法》、《上市公司治理准则》、《上市公司股东大会规范意见》、《上市公司章程指引》、《深圳证券交易所股票上市规则》等法律法规和规范性意见的有关规定和要求，不断完善公司治理结构、内部管理和内部控制体系，修订完善了《信息披露管理标准》、《三会管理标准》、《投资者关系管理标准》、《重大信息内部报告管理标准》等管理制度，进一步规范公司运作，提高公司治理水平。截至报告期末，公司治理的实际情况符合有关上市公司治理规范性文件的要求。

1、关于股东与股东大会

公司严格按照《公司法》、《上市公司股东大会规则》、《公司章程》、《股东大会议事规则》等法律法规的要求，规范股东大会的召集、召开及表决程序，积极采用现场投票和网络投票相结合的表决方式，确保所有股东享有平等地位，充分行使自身权利，并通过聘请律师见证保证会议召集、召开和表决程序的合法合规性，维护了公司和股东的合法权益。

2、关于公司与控股股东

公司拥有独立完整的业务和自主经营能力，在业务、人员、资产、机构、财务上独立于控股股东；公司董事会、监事会及其他内部机构独立运作；公司的重大决策由股东大会依法做出，控股股东能够严格规范自身行为，未发生超越股东大会直接或间接干预公司决策及生产经营活动的情况，也不存在损害公司及其他股东利益的情况。

3、关于董事与董事会

公司严格按照《公司法》、《公司章程》、《董事会议事规则》和《独立董事制度》的规定选举和聘任董事，董事的选聘程序公开、公平、公正，董事人员构成和人数符合法律、法规的要求。公司第四届董事会由9名董事组成，设董事长1人，副董事长1人，独立董事3人，占全体董事的三分之一。公司董事会下设审计委员会、战略委员会、提名委员会、薪酬与考核委员会等四个专门委员会，各尽其责，提高了董事会办事效率。董事会严格按照相关规定规范董事会会议的召集、召开和表决，全体董事诚实守信、勤勉尽责，认真出席董事会会议和股东大会，积极参加有关培训，熟悉有关法律法规。独立董事对公司重大事项享有足够的知情权，能够不受影响地独立履行职责。

4、关于监事与监事会

公司严格按照《公司法》、《证券法》、《深圳证券交易所股票上市规则》、《公司章程》等规定选举和聘任监事。目前公司第四届监事会由5名监事组成，其中职工代表监事2名，股东代表监事3名，监事会的人数和构成符合有关法律、法规的要求。公司监事能按照《监事会议事规则》等要求，认真履行职责，对公司提供的对外担保、关联交易、股权激励、重大投资等事项，以及募集资金使用情况、财务状况、董事和高级管理人员的履职情况进行有效的监督，维护公司及股东的合法权益。

5、关于绩效评价与激励约束机制

公司绩效管理制度进一步优化，积极营造公平、效率的职业环境。经营层、骨干层实施方针目标管理制度，考核指标涵盖财务、内部流程、客户满意、学习成长、创新成果等方面内容，保障企业持续健康发展；同时，公司与全体管理人员签订年度绩效责任书，实现绩效考核全覆盖。初步实施了全员利益分享制度，将激励重心向普通员工下移。

6、关于投资者关系管理工作

公司明确董事会秘书为投资者关系管理负责人，组织实施投资者关系的日常管理工作，指定证券投资部为专门的投资者关系管理机构，通过业绩说明会、投资者接待日活动、投资者互动关系平台、来访来电、券商交流会、项目实地考察调研等多种方式实现与投资者的互动，充分保障广大投资者的知情权。

7、关于信息披露与透明度

公司严格按照《中小企业板上市公司规范运作指引》、《深圳证券交易所股票上市规则》和公司《信息披露管理标准》的要求，真实、准确、及时和完整地披露相关信息，指定《证券时报》、《中国证券报》和巨潮资讯网为公司信息披露媒体，确保公司所有股东能够以平等的机会获得信息。

8、关于利益相关者

公司积极履行企业的社会责任，充分尊重和维护相关利益者的合法权益，实现社会、股东、公司、员工等各方面利益的协调平衡，诚信对待供应商和客户，认真培养每一位员工，坚持与相关利益者互利共赢的原则，共同推动公司持续、健康发展。

（二）公司董事长、独立董事及其他董事履职情况

报告期内，公司董事长、独立董事及其他董事严格按照《中小企业板上市公司规范运作指引》及其他有关法律法规和《公司章程》的规定和要求，恪尽职守，诚实守信地履行职责；积极参加任职资格培训，提高规范运作水平；在对重大事项进行表决时，严格遵循相关规定，审慎决策，切实维护公司及股东权益。

董事长积极推动公司内部各项制度的制订和完善，加强董事会建设，规范董事会集体决策机制，积极督促董事会决议的执行，全力执行股东大会决议，并为独立董事和董事会秘书的工作创造良好的工作条件和环境。

公司独立董事严格按照《公司章程》和《公司独立董事工作制度》等相关规定，主动问询公司的日常生产经营和财务运行情况，关注外部环境变化对公司造成的影响，为公司未来经营和发展提出合理化的意见和建议；积极出席相关会议，认真审议议案，对公司的股权激励、对外担保、关联交易、高管人员任免、内部控制自我评价报告等相关事项发表独立、客观、公正的意见。报告期内，公司独立董事未对董事会审议的各项议案及其他相关事项提出异议。

董事会全体成员勤勉尽责，切实维护公司及股东的利益。

报告期内，董事会会议召开情况及董事出席董事会会议的情况如下：

姓名	职务	应出席次数	现场出席次数	以通讯方式参加会议次数	委托出席次数	缺席次数	是否连续两次未亲自出席会议
姚新义	董事长	9	9	0	0	0	否
喻波	副董事长	13	13	0	0	0	否
吴子富	董事	13	13	0	0	0	否
葛亚飞	董事	13	13	0	0	0	否
江挺候	董事	13	13	0	0	0	否
徐家新	董事	13	2	11	0	0	否
骆家骥	独立董事	13	2	11	0	0	否
樊高定	独立董事	13	2	11	0	0	否
文宗瑜	独立董事	13	2	11	0	0	否

公司治理与《公司法》和中国证监会相关规定的要求是否存在差异

是 否

公司治理与《公司法》和中国证监会相关规定的要求不存在差异。

公司治理专项活动开展情况以及内幕信息知情人登记管理制度的制定、实施情况

（一）公司治理专项活动情况

公司拥有较为健全的法人治理结构和相关管理制度，主要包括《公司章程》、《股东大会议事规则》、《董事会议事规则》、《监事会议事规则》、《总经理工作细则》、《独立董事工作制度》、《董事会战略委员会议事规则》、《董事会薪酬与考核委员会议事规则》、《董事会审计委员会议事规则》及《董事会提名委员会议事规则》等，使公司股东大会、董事会、监事会、经营管理层等各方参与者的责任、权利与义务以制度形式加以明确，并得到切实执行。

报告期内，公司在持续巩固 2007 年以来专项治理工作成果的基础上，深入推进改善公司治理活动。公司根据相关法律法规的要求并结合实际情况，修订了《信息披露管理标准》、《三会管理标准》、《投资者关系管理标准》及《重大信息内部报告管理标准》，使得公司各项内部管理标准具备更强的可操作性，有效提升公司规范运作水平，提高运营效率，控制经营风险；进一步强化了公司董事会各专业委员会及内控

部的工作职责，充分发挥了各专业委员会的专业特长及内控部的监督职责，有效提高了决策的科学性。

截至报告期末，公司治理实际情况符合中国证监会、深圳证券交易所有关上市公司治理的规范性文件要求，不存在尚未解决的治理问题。

（二）内幕信息知情人登记管理制度的制定、实施情况

为进一步规范公司内幕信息管理，加强公司内幕信息保密工作，维护信息披露的公开、公平、公正原则，根据《公司法》、《证券法》、《上市公司信息披露管理办法》、中国证券监督管理委员会《关于上市公司建立内幕信息知情人登记管理制度的规定》等有关法律法规及《公司章程》的相关规定，公司于第四届董事会第十一次临时会议审议通过了关于修订《内幕信息知情人登记管理制度》的议案，明确了内幕信息及内幕信息知情人的范围，内幕信息知情人登记管理、保密管理及责任追究等内容，进一步提高公司规范运作水平。

报告期内，公司根据《内幕信息知情人登记备案制度》的要求，对包括定期报告、利润分配、对外投资、光伏资产及延伸权益转让、子公司资产整合等重大内幕信息进行严格管理，做好内幕信息知情人的登记备案工作，及时向相关监管机构备案，杜绝了内幕交易的发生。

报告期内，公司及相关主体未发生因内幕信息知情人登记管理制度执行或涉嫌内幕交易被监管部门采取监管措施或行政处罚的情况。

二、报告期内召开的年度股东大会和临时股东大会的有关情况

1、本报告期年度股东大会情况

会议届次	召开日期	会议议案名称	决议情况	披露日期	披露索引
2012 年度股东大会	2013 年 04 月 09 日	2012 年度董事会工作报告；2012 年度监事会工作报告；2012 年度财务决算报告；2012 年度利润分配及资本公积金转增股本的议案；2012 年度报告及其摘要；关于聘用 2013 年度审计机构的议案；关于提供对外担保事项的议案；关于授权董事会处置海螺型材股权的	所有议案均获审议通过	2013 年 04 月 10 日	公告编号：2013-021，详见巨潮资讯网站（www.cninfo.com.cn）、《中国证券报》、《证券时报》

		议案;关于日常关联交易的议案。			
--	--	-----------------	--	--	--

2、本报告期临时股东大会情况

会议届次	召开日期	会议议案名称	决议情况	披露日期	披露索引
2013 年第一次临时股东大会	2013 年 05 月 10 日	关于增补第四届董事会董事候选人的议案;关于提供对外担保事项的议案;关于提供对外担保事项的议案。	所有议案均获审议通过	2013 年 05 月 11 日	公告编号: 2013-033, 详见巨潮资讯网站 (www.cninfo.com.cn)、《中国证券报》、《证券时报》
2013 年第二次临时股东大会	2013 年 06 月 19 日	关于经营性关联交易的议案;关于提供对外担保事项的议案;关于变更募集资金投资项目实施主体的议案;关于子公司资产整合的议案;关于股权置换的议案;关于公司光伏资产业务及延伸权益转让暨关联交易的议案;关于提请股东大会授权董事会全权办理光伏资产业务及延伸权益转让相关事宜的议案。	所有议案均获审议通过	2013 年 06 月 20 日	公告编号: 2013-054, 详见巨潮资讯网站 (www.cninfo.com.cn)、《中国证券报》、《证券时报》
2013 年第三次临时股东大会	2013 年 08 月 23 日	关于使用自有闲置资金购买理财产品的议案;关于新增日常关联交易的议案。	所有议案均获审议通过	2013 年 08 月 24 日	公告编号: 2013-074, 详见巨潮资讯网站 (www.cninfo.com.cn)、《中国证券报》、《证券时报》
2013 年第四次临时股东大会	2013 年 11 月 13 日	关于修订《公司章程》的议案;关于提供对外担保事项的议案;关于关联互保的议案;关于增加公司经营范围并修订《公司章程》的议案。	所有议案均获审议通过	2013 年 11 月 14 日	公告编号: 2013-088, 详见巨潮资讯网站 (www.cninfo.com.cn)、《中国证券报》、《证券时报》

三、报告期内独立董事履行职责的情况

1、独立董事出席董事会及股东大会的情况

独立董事出席董事会情况						
独立董事姓名	本报告期应参加董事会次数	现场出席次数	以通讯方式参加次数	委托出席次数	缺席次数	是否连续两次未亲自参加会议
骆家骥	13	2	11	0	0	否
樊高定	13	2	11	0	0	否
文宗瑜	13	2	11	0	0	否
独立董事列席股东大会次数		3				

连续两次未亲自出席董事会的说明

不适用

2、独立董事对公司有关事项提出异议的情况

独立董事对公司有关事项是否提出异议

是 否

报告期内独立董事对公司有关事项未提出异议。

3、独立董事履行职责的其他说明

独立董事对公司有关建议是否被采纳

是 否

独立董事对公司有关建议被采纳或未被采纳的说明

公司积极采纳独立董事对公司经营发展提出的建议。

四、董事会下设专门委员会在报告期内履行职责情况

1、董事会提名委员会履职情况

公司于2013年4月16日召开的第四届董事会第十八次临时会议及于2013年5月10日召开的2013年第一次临时股东大会审议通过了《关于增补第四届董事会董事候选人的议案》，同意增补姚新义先生为公司第四届董事会董事候选人，任期与本届董事会一致。公司提名委员会对姚新义先生的任职资格进行了审查，发表意见如下：“公司股东盾安控股集团有限公司拟提名姚新义先生作为公司董事候选人。经我们认真审查，认为前述董事候选人的任职资格符合担任上市公司董事的条件，能够胜任所聘岗位职责的要求，不存在《公司法》第一百四十七条规定的任一情形，以及被中国证监会确定为市场禁入者并且禁入尚未解除的情况。”

2、董事会审计委员会履职情况

报告期内，公司董事会审计委员会根据中国证监会相关要求，严格按照《董事会审计委员会议事规则》，负责公司2012年度财务报告审核工作。在注册会计师进场前审阅公司财务部门编制的年度财务会计报表，形成书面意见；与会计师事务所就2012年度审计工作进行协商、安排；在会计师出具初步审计意见后再次审阅财务报表；全面督促、检查会计师事务所负责的审计工作，并对审计后的财务报告进行表决，提交公司董事会审核。

3、董事会薪酬与考核委员会履职情况

2013年3月5日，公司董事会薪酬与考核委员会召开了年度工作会议，对公司董事、监事及高级管理人员2012年度履职情况进行了检查，并对其年度薪酬发放进行审核，认为：“2012年度，董事、监事及高级管理人员合计取得的薪酬总额与公司2012年整体业绩情况基本吻合，符合公司实际经营情况及相关报酬决策程序”。同时，对2013年度薪酬调整方案作出如下提议：“2013年度是进一步推进转型升级和夯实经营管理品质之年，为确保长远战略目标的顺利实现，提议对高管团队2013年度薪酬作一定幅度的上调，以提振信心、增强动力和凝聚力。”

4、董事会战略委员会履职情况

报告期内，鉴于宏观经济形势及产业发展趋势较公司制订“十二五”发展战略之初发生了较大变化，董事会战略委员会审议通过了《盾安环境“十二五”战略调整方案》，结合公司目前的经营实际，对2014-2016年主要战略目标进行合理调整。明确公司坚持“健康、舒适环境的引领者”愿景不变，坚持“从制造向制造服务转型，从提供产品向提供系统转型，从供应商向服务商、运营商转变”三大转型方向不变。围绕公司发展战略，根据产业特点调整组织架构，将原四大事业部调整为“家用空调部品、商用空调部品、装备制造、节能四大业务板块和技术中心、国际贸易中心两大平台”。

五、监事会工作情况

监事会在报告期内的监督活动中发现公司是否存在风险

是 否

监事会对报告期内的监督事项无异议。

六、公司相对于控股股东在业务、人员、资产、机构、财务等方面的独立完整情况

公司与控股股东在业务、人员、资产、机构、财务等方面完全分开，具有独立完整的业务及自主经营能力。

（一）业务独立

公司拥有从事所属业务生产经营所必需的生产经营性资产及辅助设施，拥有包括供应、生产、销售、研发、质量控制在内的完整的主营业务体系，维持了主营业务的完整、独立与连续，也确保了公司的独立

规范运营，与控股股东之间无同业竞争，控股股东未曾利用控股股东地位干涉公司决策和生产经营活动。

（二）人员独立

公司董事、监事及高级管理人员按照《公司法》、《公司章程》等有关规定产生，不存在控股股东超越公司董事会和股东大会做出人事任免决定的情形。公司高级管理人员均在公司专职工作、领取薪酬，未在控股股东及其下属企业兼任任何行政职务。公司劳动、人事及薪酬管理完全独立，与员工签订了《劳动合同》，制订了严格的聘用、考评、晋升、培训等劳动用工制度，所有员工均在公司领薪。

（三）资产独立

公司拥有独立完整的生产、供应、销售体系及辅助配套设施，拥有独立的工业产权、商标、非专利技术等无形资产。公司对所有资产拥有完全的控制和支配权，不存在被控股股东、实际控制人及其关联人占用或支配的情况。

（四）机构独立

公司根据《公司法》与《公司章程》的要求建立了完善的法人治理结构，股东大会、董事会、监事会均严格按照《公司章程》规范运作。公司在生产、销售、研发、人力资源、财务管理等方面，设立了相应的职能部门，各职能部门在人员、办公场所和管理制度等各方面完全独立，不存在受股东及其他任何单位或个人干预的情形。

（五）财务独立

公司设有独立的财务会计部门，建立了独立的会计核算体系，并配备专职财务人员。公司具有规范的财务会计制度和对子公司的财务管理制度，开设了独立的银行账户，依法独立纳税。公司按照《公司章程》规定独立进行财务决策，具备独立的财会帐簿，不存在股东及其控制的其他企业占用公司资金或干预公司资金使用的情况。

七、同业竞争情况

无

八、高级管理人员的考评及激励情况

公司建立了完善的高级管理人员绩效考评体系和薪酬制度。报告期内，公司董事会薪酬与考核委员会根据高级管理人员的工作岗位职责及业绩考核指标，按照绩效评价标准和程序，对主要财务指标和经营指标的年度完成情况进行绩效评价，提出高级管理人员的报酬数额和激励方式，报董事会批准后执行。

为建立和完善公司内部激励机制和约束机制，充分发挥和调动公司高级管理人员的工作积极性和创造

性，公司将结合实际情况，进一步完善高级管理人员的激励和约束机制，建立科学的绩效考核机制。

第九节 内部控制

一、内部控制建设情况

公司根据《公司法》、《证券法》、《上市公司治理准则》、《企业内部控制基本规范》、《中小企业板上市公司内部审计工作指引》等相关法律法规和规范性文件的要求，结合自身实际情况，制定了涵盖公司生产经营各层面、各环节的内部控制制度，建立了较为健全的内部控制体系，有效防范了经营决策及管理风险，确保公司的稳健经营。

公司董事会对 2013 年度内部控制制度的有效实施进行了全面深入的自查，根据公司内部控制重大缺陷的认定，于内部控制评价报告基准日，不存在内部控制重大缺陷，未发生影响内部控制有效性评价结论的因素。董事会认为，公司已按照企业内部控制规范体系和相关规定的要求在所有重大方面保持了有效的财务报告内部控制。

二、董事会关于内部控制责任的声明

董事会审计委员会对公司内部控制进行了认真的检查和分析，认为：公司建立了完善的法人治理结构，内部控制体系健全，符合有关法律法规和证券监管部门的要求。公司内部控制制度得到了有效的执行，对控制和防范经营管理风险、保护投资者的合法权益、促使公司规范运作和健康发展起到了积极的作用。

三、建立财务报告内部控制的依据

公司根据《公司法》、《会计法》、《企业会计准则》和监管部门的相关法律法规建立了财务报告内控体系，对“授权审批、会计系统与权限、财产保护、预算决算、独立稽核、运营分析”等关键控制点进行了控制。

公司 2013 年度财务报告在内部控制等方面不存在重大缺陷。

四、内部控制自我评价报告

内部控制自我评价报告中报告期内发现的内部控制重大缺陷的具体情况	
报告期内未发现内部控制重大缺陷。	
内部控制自我评价报告全文披露日期	2014 年 03 月 18 日
内部控制自我评价报告全文披露	详见公司于 2014 年 3 月 18 日刊登在巨潮资讯网的《浙江盾安人工环境股份有限公司 2013

索引	年度内部控制自我评价报告》
----	---------------

五、内部控制审计报告

适用 不适用

六、年度报告重大差错责任追究制度的建立与执行情况

公司建立了《年报信息披露重大差错责任追究制度》，明确了年报信息披露重大差错责任追究的范围、追究责任的形式及种类等内容。加大对年报信息披露重大差错责任的追究机制及年报信息披露责任人的问责力度，并明确对有关责任人采取的问责措施，依情节轻重追究当事人的责任。报告期内，公司未发生重大会计差错更正、重大遗漏信息补充等情况。

第十节 财务报告

一、审计报告

审计意见类型	标准无保留审计意见
审计报告签署日期	2014 年 03 月 14 日
审计机构名称	天健会计师事务所（特殊普通合伙）
审计报告文号	天健审（2014）6-29 号
注册会计师姓名	曹小勤、姜留奎

审计报告正文

我们审计了后附的浙江盾安人工环境股份有限公司（以下简称盾安环境公司）财务报表，包括2013年12月31日的合并及母公司资产负债表，2013年度的合并及母公司利润表、合并及母公司现金流量表、合并及母公司所有者权益变动表，以及财务报表附注。

一、管理层对财务报表的责任

编制和公允列报财务报表是盾安环境公司管理层的责任，这种责任包括：（1）按照企业会计准则的规定编制财务报表，并使其实现公允反映；（2）设计、执行和维护必要的内部控制，以使财务报表不存在由于舞弊或错误导致的重大错报。

二、注册会计师的责任

我们的责任是在执行审计工作的基础上对财务报表发表审计意见。我们按照中国注册会计师审计准则的规定执行了审计工作。中国注册会计师审计准则要求我们遵守中国注册会计师职业道德守则，计划和执行审计工作以对财务报表是否不存在重大错报获取合理保证。

审计工作涉及实施审计程序，以获取有关财务报表金额和披露的审计证据。选择的审计程序取决于注册会计师的判断，包括对由于舞弊或错误导致的财务报表重大错报风险的评估。在进行风险评估时，注册会计师考虑与财务报表编制和公允列报相关的内部控制，以设计恰当的审计程序，但目的并非对内部控制的有效性发表意见。审计工作还包括评价管理层选用会计政策的恰当性和作出会计估计的合理性，以及评价财务报表的总体列报。

我们相信，我们获取的审计证据是充分、适当的，为发表审计意见提供了基础。

三、审计意见

我们认为，盾安环境公司财务报表在所有重大方面按照企业会计准则的规定编制，公允反映了盾安环境公司2013年12月31日的合并及母公司财务状况，以及2013年度的合并及母公司经营成果和现金流量。

二、财务报表

财务附注中报表的单位为：人民币元

1、合并资产负债表

编制单位：浙江盾安人工环境股份有限公司

单位：元

项目	期末余额	期初余额
流动资产：		
货币资金	1,184,130,310.02	987,424,821.62
结算备付金		
拆出资金		
交易性金融资产		
应收票据	520,800,564.99	430,035,667.06
应收账款	1,079,415,115.22	987,285,021.83
预付款项	227,929,851.17	312,751,853.19
应收保费		
应收分保账款		
应收分保合同准备金		
应收利息		36,442.11
应收股利		
其他应收款	968,482,556.87	139,149,187.23
买入返售金融资产		
存货	1,157,056,028.86	868,077,774.75
一年内到期的非流动资产		
其他流动资产	313,685,577.54	240,738,216.60
流动资产合计	5,451,500,004.67	3,965,498,984.39
非流动资产：		
发放委托贷款及垫款		
可供出售金融资产	247,189,087.60	322,907,722.95
持有至到期投资		
长期应收款	176,653,828.80	150,000,000.00
长期股权投资		21,163.61

投资性房地产	34,443,981.99	2,527,543.54
固定资产	1,188,600,807.33	1,387,701,906.06
在建工程	58,932,957.08	1,718,898,668.60
工程物资		37,466,773.83
固定资产清理		
生产性生物资产		
油气资产		
无形资产	2,216,739,660.82	2,340,055,234.63
开发支出		
商誉	2,161,407.64	30,698,035.00
长期待摊费用	26,179,180.84	32,364,662.41
递延所得税资产	84,526,918.52	121,801,185.23
其他非流动资产	9,660,156.00	
非流动资产合计	4,045,087,986.62	6,144,442,895.86
资产总计	9,496,587,991.29	10,109,941,880.25
流动负债：		
短期借款	1,590,884,571.04	1,586,278,068.52
向中央银行借款		
吸收存款及同业存放		
拆入资金		
交易性金融负债		
应付票据	757,249,066.78	1,035,109,092.55
应付账款	1,467,529,116.19	1,707,479,418.84
预收款项	96,433,726.64	23,965,603.96
卖出回购金融资产款		
应付手续费及佣金		
应付职工薪酬	53,365,546.68	45,510,355.74
应交税费	39,633,954.63	63,834,163.66
应付利息	34,862,164.48	32,143,094.05
应付股利	8,568,649.85	8,447,549.85
其他应付款	70,791,894.29	81,720,961.43
应付分保账款		
保险合同准备金		
代理买卖证券款		

代理承销证券款		
一年内到期的非流动负债	51,604,270.00	230,169,650.00
其他流动负债		33,294,845.27
流动负债合计	4,170,922,960.58	4,847,952,803.87
非流动负债：		
长期借款	400,703,651.09	165,207,779.81
应付债券	1,190,398,947.00	1,188,040,278.00
长期应付款	162,978,822.60	302,930,837.75
专项应付款		
预计负债		
递延所得税负债	95,933,104.18	123,426,647.00
其他非流动负债	55,171,940.64	
非流动负债合计	1,905,186,465.51	1,779,605,542.56
负债合计	6,076,109,426.09	6,627,558,346.43
所有者权益（或股东权益）：		
实收资本（或股本）	843,427,460.00	837,937,460.00
资本公积	1,432,288,349.51	1,469,738,606.95
减：库存股		
专项储备		
盈余公积	116,043,592.91	107,932,891.41
一般风险准备		
未分配利润	1,004,366,244.54	800,479,406.96
外币报表折算差额	-13,277,445.45	-1,709,448.01
归属于母公司所有者权益合计	3,382,848,201.51	3,214,378,917.31
少数股东权益	37,630,363.69	268,004,616.51
所有者权益（或股东权益）合计	3,420,478,565.20	3,482,383,533.82
负债和所有者权益（或股东权益）总计	9,496,587,991.29	10,109,941,880.25

法定代表人：姚新义

主管会计工作负责人：孙存军

会计机构负责人：吴平湖

2、母公司资产负债表

编制单位：浙江盾安人工环境股份有限公司

单位：元

项目	期末余额	期初余额
----	------	------

流动资产：		
货币资金	352,866,153.27	256,878,630.03
交易性金融资产		
应收票据	53,498,421.26	43,541,028.42
应收账款	278,065,444.61	303,780,104.10
预付款项	61,189,145.37	4,149,148.25
应收利息		36,442.11
应收股利		
其他应收款	2,176,345,215.44	3,123,316,593.14
存货	625,016.86	2,884,652.59
一年内到期的非流动资产		
其他流动资产	200,000,000.00	6,127,502.30
流动资产合计	3,122,589,396.81	3,740,714,100.94
非流动资产：		
可供出售金融资产	247,189,087.60	322,907,722.95
持有至到期投资		
长期应收款		500,000,000.00
长期股权投资	2,301,890,071.77	2,398,196,557.21
投资性房地产	276,622,270.87	284,370,684.51
固定资产	56,484,973.06	77,312,733.07
在建工程	12,473,189.35	2,795,429.84
工程物资		
固定资产清理		
生产性生物资产		
油气资产		
无形资产	6,420,708.00	5,592,180.93
开发支出		
商誉		
长期待摊费用	4,250,220.27	3,391,094.00
递延所得税资产	53,752,174.10	74,174,306.08
其他非流动资产		
非流动资产合计	2,959,082,695.02	3,668,740,708.59
资产总计	6,081,672,091.83	7,409,454,809.53
流动负债：		

短期借款	908,000,000.00	966,000,000.00
交易性金融负债		
应付票据	253,219,313.85	336,339,200.00
应付账款	222,693,832.94	237,229,107.21
预收款项	14,141,239.93	3,577,341.51
应付职工薪酬	1,181,751.71	818,740.04
应交税费	10,106,554.05	12,423,175.10
应付利息	31,588,777.99	31,964,700.72
应付股利		
其他应付款	275,311,295.39	1,396,702,093.00
一年内到期的非流动负债	51,604,270.00	230,169,650.00
其他流动负债		
流动负债合计	1,767,847,035.86	3,215,224,007.58
非流动负债：		
长期借款	160,000,000.00	121,169,650.00
应付债券	1,190,398,947.00	1,188,040,278.00
长期应付款	40,808,466.71	
专项应付款		
预计负债		
递延所得税负债	19,947,243.74	38,876,902.57
其他非流动负债	7,422,389.91	
非流动负债合计	1,418,577,047.36	1,348,086,830.57
负债合计	3,186,424,083.22	4,563,310,838.15
所有者权益（或股东权益）：		
实收资本（或股本）	843,427,460.00	837,937,460.00
资本公积	1,693,245,163.45	1,730,738,141.23
减：库存股		
专项储备		
盈余公积	95,396,732.63	87,286,031.13
一般风险准备		
未分配利润	263,178,652.53	190,182,339.02
外币报表折算差额		
所有者权益（或股东权益）合计	2,895,248,008.61	2,846,143,971.38
负债和所有者权益（或股东权益）总	6,081,672,091.83	7,409,454,809.53

计		
---	--	--

法定代表人：姚新义

主管会计工作负责人：孙存军

会计机构负责人：吴平湖

3、合并利润表

编制单位：浙江盾安人工环境股份有限公司

单位：元

项目	本期金额	上期金额
一、营业总收入	6,466,699,211.03	7,579,309,504.59
其中：营业收入	6,466,699,211.03	7,579,309,504.59
利息收入		
已赚保费		
手续费及佣金收入		
二、营业总成本	6,531,095,227.05	7,199,661,184.95
其中：营业成本	5,462,289,025.63	6,234,283,030.05
利息支出		
手续费及佣金支出		
退保金		
赔付支出净额		
提取保险合同准备金净额		
保单红利支出		
分保费用		
营业税金及附加	29,117,328.65	33,456,349.59
销售费用	231,350,889.35	236,393,472.99
管理费用	489,324,669.76	503,050,667.32
财务费用	211,727,981.60	117,984,886.13
资产减值损失	107,285,332.06	74,492,778.87
加：公允价值变动收益（损失以“－”号填列）		
投资收益（损失以“－”号填列）	279,214,036.05	2,961,393.08
其中：对联营企业和合营企业的投资收益		
汇兑收益（损失以“－”号填列）		
三、营业利润（亏损以“－”号填列）	214,818,020.03	382,609,712.72

加：营业外收入	42,192,481.99	77,775,528.04
减：营业外支出	14,048,216.10	15,527,267.75
其中：非流动资产处置损失	8,102,534.27	11,456,395.93
四、利润总额（亏损总额以“-”号填列）	242,962,285.92	444,857,973.01
减：所得税费用	75,161,760.99	90,764,683.27
五、净利润（净亏损以“-”号填列）	167,800,524.93	354,093,289.74
其中：被合并方在合并前实现的净利润		
归属于母公司所有者的净利润	211,997,539.08	297,519,080.88
少数股东损益	-44,197,014.15	56,574,208.86
六、每股收益：	--	--
（一）基本每股收益	0.25	0.36
（二）稀释每股收益	0.25	0.35
七、其他综合收益	-68,356,973.95	105,710,526.55
八、综合收益总额	99,443,550.98	459,803,816.29
归属于母公司所有者的综合收益总额	143,640,565.13	403,229,607.43
归属于少数股东的综合收益总额	-44,197,014.15	56,574,208.86

法定代表人：姚新义

主管会计工作负责人：孙存军

会计机构负责人：吴平湖

4、母公司利润表

编制单位：浙江盾安人工环境股份有限公司

单位：元

项目	本期金额	上期金额
一、营业收入	1,216,977,688.25	1,253,170,449.29
减：营业成本	1,169,713,653.94	1,215,296,826.55
营业税金及附加	2,202,000.49	1,835,831.67
销售费用	243,403.61	73,487.97
管理费用	38,548,298.17	66,306,154.07
财务费用	73,448,219.55	53,586,851.83
资产减值损失	474,308.61	-129,469.04
加：公允价值变动收益（损失以“-”号填列）		

投资收益（损失以“－”号填列）	160,845,050.67	161,204,039.58
其中：对联营企业和合营企业的投资收益		
二、营业利润（亏损以“－”号填列）	93,192,854.55	77,404,805.82
加：营业外收入	8,921,861.59	16,526,052.66
减：营业外支出	585,569.15	32,719.18
其中：非流动资产处置损失	37.54	
三、利润总额（亏损总额以“－”号填列）	101,529,146.99	93,898,139.30
减：所得税费用	20,422,131.98	-17,077,271.27
四、净利润（净亏损以“－”号填列）	81,107,015.01	110,975,410.57
五、每股收益：	--	--
（一）基本每股收益		
（二）稀释每股收益		
六、其他综合收益	-56,788,976.51	101,099,657.74
七、综合收益总额	24,318,038.50	212,075,068.31

法定代表人：姚新义

主管会计工作负责人：孙存军

会计机构负责人：吴平湖

5、合并现金流量表

编制单位：浙江盾安人工环境股份有限公司

单位：元

项目	本期金额	上期金额
一、经营活动产生的现金流量：		
销售商品、提供劳务收到的现金	3,488,317,021.12	5,275,259,581.85
客户存款和同业存放款项净增加额		
向中央银行借款净增加额		
向其他金融机构拆入资金净增加额		
收到原保险合同保费取得的现金		
收到再保险业务现金净额		
保户储金及投资款净增加额		
处置交易性金融资产净增加额		
收取利息、手续费及佣金的现金		

拆入资金净增加额		
回购业务资金净增加额		
收到的税费返还	63,277,809.94	43,305,022.45
收到其他与经营活动有关的现金	721,891,095.20	73,095,056.64
经营活动现金流入小计	4,273,485,926.26	5,391,659,660.94
购买商品、接受劳务支付的现金	2,886,868,151.73	3,772,427,920.64
客户贷款及垫款净增加额		
存放中央银行和同业款项净增加额		
支付原保险合同赔付款项的现金		
支付利息、手续费及佣金的现金		
支付保单红利的现金		
支付给职工以及为职工支付的现金	682,020,925.07	566,207,390.15
支付的各项税费	271,030,915.50	292,440,460.87
支付其他与经营活动有关的现金	925,900,099.89	489,823,007.24
经营活动现金流出小计	4,765,820,092.19	5,120,898,778.90
经营活动产生的现金流量净额	-492,334,165.93	270,760,882.04
二、投资活动产生的现金流量：		
收回投资收到的现金	200,000,000.00	
取得投资收益所收到的现金	7,142,413.40	2,960,229.47
处置固定资产、无形资产和其他长期资产收回的现金净额	4,163,230.18	15,966,945.26
处置子公司及其他营业单位收到的现金净额	1,555,245,084.47	
收到其他与投资活动有关的现金	8,582,901.75	14,995,290.02
投资活动现金流入小计	1,775,133,629.80	33,922,464.75
购建固定资产、无形资产和其他长期资产支付的现金	660,860,582.11	1,889,159,785.57
投资支付的现金	232,524,200.00	
质押贷款净增加额		
取得子公司及其他营业单位支付的现金净额		
支付其他与投资活动有关的现金	236,653,828.80	150,000,000.00
投资活动现金流出小计	1,130,038,610.91	2,039,159,785.57
投资活动产生的现金流量净额	645,095,018.89	-2,005,237,320.82

三、筹资活动产生的现金流量：		
吸收投资收到的现金	49,300,200.00	81,291,077.19
其中：子公司吸收少数股东投资收到的现金	49,300,200.00	81,291,077.19
取得借款收到的现金	2,427,007,876.44	2,089,451,123.53
发行债券收到的现金		1,188,000,000.00
收到其他与筹资活动有关的现金	326,157,699.26	174,980,445.69
筹资活动现金流入小计	2,802,465,775.70	3,533,722,646.41
偿还债务支付的现金	2,365,470,882.64	2,082,465,401.11
分配股利、利润或偿付利息支付的现金	199,487,259.80	331,987,128.26
其中：子公司支付给少数股东的股利、利润		45,986,511.58
支付其他与筹资活动有关的现金	141,303,151.89	950,000.00
筹资活动现金流出小计	2,706,261,294.33	2,415,402,529.37
筹资活动产生的现金流量净额	96,204,481.37	1,118,320,117.04
四、汇率变动对现金及现金等价物的影响	-11,785,743.10	1,457,514.23
五、现金及现金等价物净增加额	237,179,591.23	-614,698,807.51
加：期初现金及现金等价物余额	624,953,592.82	1,239,652,400.33
六、期末现金及现金等价物余额	862,133,184.05	624,953,592.82

法定代表人：姚新义

主管会计工作负责人：孙存军

会计机构负责人：吴平湖

6、母公司现金流量表

编制单位：浙江盾安人工环境股份有限公司

单位：元

项目	本期金额	上期金额
一、经营活动产生的现金流量：		
销售商品、提供劳务收到的现金	572,627,936.85	605,868,740.44
收到的税费返还		
收到其他与经营活动有关的现金	656,435,972.67	16,213,497.65
经营活动现金流入小计	1,229,063,909.52	622,082,238.09
购买商品、接受劳务支付的现金	641,475,600.60	503,909,607.28
支付给职工以及为职工支付的现金	16,392,796.97	19,402,364.85

支付的各项税费	8,939,444.81	11,095,665.03
支付其他与经营活动有关的现金	667,632,739.48	34,271,138.86
经营活动现金流出小计	1,334,440,581.86	568,678,776.02
经营活动产生的现金流量净额	-105,376,672.34	53,403,462.07
二、投资活动产生的现金流量：		
收回投资收到的现金	200,000,000.00	
取得投资收益所收到的现金	7,142,413.40	165,472,869.35
处置固定资产、无形资产和其他长期资产收回的现金净额	12,886,644.93	828,886.92
处置子公司及其他营业单位收到的现金净额	1,568,500,000.00	
收到其他与投资活动有关的现金	2,963,561,712.52	
投资活动现金流入小计	4,752,090,770.85	166,301,756.27
购建固定资产、无形资产和其他长期资产支付的现金	20,878,059.03	54,246,086.24
投资支付的现金	311,025,898.00	233,130,422.56
取得子公司及其他营业单位支付的现金净额		
支付其他与投资活动有关的现金	3,790,356,513.76	350,000,000.00
投资活动现金流出小计	4,122,260,470.79	637,376,508.80
投资活动产生的现金流量净额	629,830,300.06	-471,074,752.53
三、筹资活动产生的现金流量：		
吸收投资收到的现金	49,300,200.00	
取得借款收到的现金	1,293,000,000.00	846,446,890.00
发行债券收到的现金		1,188,000,000.00
收到其他与筹资活动有关的现金	5,785,170,937.06	6,317,929,179.35
筹资活动现金流入小计	7,127,471,137.06	8,352,376,069.35
偿还债务支付的现金	1,490,735,030.00	1,103,300,000.00
分配股利、利润或偿付利息支付的现金	148,761,769.94	283,851,579.04
支付其他与筹资活动有关的现金	5,906,117,794.35	7,326,482,983.57
筹资活动现金流出小计	7,545,614,594.29	8,713,634,562.61
筹资活动产生的现金流量净额	-418,143,457.23	-361,258,493.26
四、汇率变动对现金及现金等价物的影响		-1,275,457.49
五、现金及现金等价物净增加额	106,310,170.49	-780,205,241.21

加：期初现金及现金等价物余额	139,772,734.37	919,977,975.58
六、期末现金及现金等价物余额	246,082,904.86	139,772,734.37

法定代表人：姚新义

主管会计工作负责人：孙存军

会计机构负责人：吴平湖

7、合并所有者权益变动表

编制单位：浙江盾安人工环境股份有限公司

本期金额

单位：元

项目	本期金额									
	归属于母公司所有者权益								少数股东权益	所有者权益合计
	实收资本（或股本）	资本公积	减：库存股	专项储备	盈余公积	一般风险准备	未分配利润	其他		
一、上年年末余额	837,937,460.00	1,469,738,606.95			107,932,891.41		800,479,406.96	-1,709,448.01	268,004,616.51	3,482,383,533.82
加：会计政策变更										
前期差错更正										
其他										
二、本年初余额	837,937,460.00	1,469,738,606.95			107,932,891.41		800,479,406.96	-1,709,448.01	268,004,616.51	3,482,383,533.82
三、本期增减变动金额（减少以“－”号填列）	5,490,000.00	-37,450,257.44			8,110,701.50		203,886,837.58	-11,567,997.44	-230,374,252.82	-61,904,968.62
（一）净利润							211,997,539.08		-44,197,014.15	167,800,524.93
（二）其他综合收益		-56,788,976.51						-11,567,997.44		-68,356,973.95
上述（一）和（二）小计		-56,788,976.51					211,997,539.08	-11,567,997.44	-44,197,014.15	99,443,550.98
（三）所有者投入和减少资本	5,490,000.00	19,295,998.73							-186,177,238.67	-161,391,239.94
1. 所有者投入资本	5,490,000.00	43,810,200.00							6,534,169.85	55,834,369.85
2. 股份支付计入所有者权益的金额		-24,514,201.27							-673,844.90	-25,188,046.17
3. 其他									-192,037,563.62	-192,037,563.62

(四) 利润分配					8,110,701.50		-8,110,701.50			
1. 提取盈余公积					8,110,701.50		-8,110,701.50			
2. 提取一般风险准备										
3. 对所有者(或股东)的分配										
4. 其他										
(五) 所有者权益内部结转										
1. 资本公积转增资本(或股本)										
2. 盈余公积转增资本(或股本)										
3. 盈余公积弥补亏损										
4. 其他										
(六) 专项储备										
1. 本期提取										
2. 本期使用										
(七) 其他		42,720.34								42,720.34
四、本期期末余额	843,427,460.00	1,432,288,349.51			116,043,592.91		1,004,366,244.54	-13,277,445.45	37,630,363.69	3,420,478,565.20

上年金额

单位：元

项目	上年金额									
	归属于母公司所有者权益								少数股东权益	所有者权益合计
	实收资本(或股本)	资本公积	减：库存股	专项储备	盈余公积	一般风险准备	未分配利润	其他		
一、上年年末余额	837,937,460.00	1,346,078,918.01			96,835,350.35		681,645,359.14	-4,152,646.82	129,634,141.69	3,087,978,582.37
加：同一控制下企业合并产生的追溯调整										
加：会计政策变更										
前期差错更正										
其他										
二、本年初余额	837,937,460.00	1,346,078,918.01			96,835,350.35		681,645,359.14	-4,152,646.82	129,634,141.69	3,087,978,582.37

	,460.00	8,918.01			350.35		359.14	46.82	41.69	582.37
三、本期增减变动金额（减少以“－”号填列）		123,659,688.94			11,097,541.06		118,834,047.82	2,443,198.81	138,370,474.82	394,404,951.45
（一）净利润							297,519,080.88		56,574,208.86	354,093,289.74
（二）其他综合收益		103,267,327.74						2,443,198.81		105,710,526.55
上述（一）和（二）小计		103,267,327.74					297,519,080.88	2,443,198.81	56,574,208.86	459,803,816.29
（三）所有者投入和减少资本		20,392,361.20							81,796,265.96	102,188,627.16
1．所有者投入资本									81,291,077.19	81,291,077.19
2．股份支付计入所有者权益的金额		20,392,361.20							505,188.77	20,897,549.97
3．其他										
（四）利润分配					11,097,541.06		-178,685,033.06			-167,587,492.00
1．提取盈余公积					11,097,541.06		-11,097,541.06			
2．提取一般风险准备										
3．对所有者（或股东）的分配							-167,587,492.00			-167,587,492.00
4．其他										
（五）所有者权益内部结转										
1．资本公积转增资本（或股本）										
2．盈余公积转增资本（或股本）										
3．盈余公积弥补亏损										
4．其他										
（六）专项储备										
1．本期提取										
2．本期使用										
（七）其他										
四、本期期末余额	837,937,460.00	1,469,738,606.95			107,932,891.41		800,479,406.96	-1,709,448.01	268,004,616.51	3,482,383,533.82

法定代表人：姚新义

主管会计工作负责人：孙存军

会计机构负责人：吴平湖

8、母公司所有者权益变动表

编制单位：浙江盾安人工环境股份有限公司

本期金额

单位：元

项目	本期金额							
	实收资本 (或股本)	资本公积	减：库存股	专项储备	盈余公积	一般风险 准备	未分配利 润	所有者权 益合计
一、上年年末余额	837,937,46 0.00	1,730,738, 141.23			87,286,031 .13		190,182,33 9.02	2,846,143, 971.38
加：会计政策变更								
前期差错更正								
其他								
二、本年年初余额	837,937,46 0.00	1,730,738, 141.23			87,286,031 .13		190,182,33 9.02	2,846,143, 971.38
三、本期增减变动金额（减少 以“-”号填列）	5,490,000. 00	-37,492,97 7.78			8,110,701. 50		72,996,313 .51	49,104,037 .23
（一）净利润							81,107,015 .01	81,107,015 .01
（二）其他综合收益		-56,788,97 6.51						-56,788,97 6.51
上述（一）和（二）小计		-56,788,97 6.51					81,107,015 .01	24,318,038 .50
（三）所有者投入和减少资本	5,490,000. 00	19,295,998 .73						24,785,998 .73
1. 所有者投入资本	5,490,000. 00	43,810,200 .00						49,300,200 .00
2. 股份支付计入所有者权益的 金额		-24,514,20 1.27						-24,514,20 1.27
3. 其他								
（四）利润分配					8,110,701. 50		-8,110,701. 50	
1. 提取盈余公积					8,110,701. 50		-8,110,701. 50	
2. 提取一般风险准备								
3. 对所有者（或股东）的分配								

4. 其他								
(五) 所有者权益内部结转								
1. 资本公积转增资本(或股本)								
2. 盈余公积转增资本(或股本)								
3. 盈余公积弥补亏损								
4. 其他								
(六) 专项储备								
1. 本期提取								
2. 本期使用								
(七) 其他								
四、本期期末余额	843,427,460.00	1,693,245,163.45			95,396,732.63		263,178,652.53	2,895,248,008.61

上年金额

单位：元

项目	上年金额							
	实收资本 (或股本)	资本公积	减：库存股	专项储备	盈余公积	一般风险 准备	未分配利 润	所有者权 益合计
一、上年年末余额	837,937,460.00	1,609,246,122.29			76,188,490.07		257,891,961.51	2,781,264,033.87
加：会计政策变更								
前期差错更正								
其他								
二、本年初余额	837,937,460.00	1,609,246,122.29			76,188,490.07		257,891,961.51	2,781,264,033.87
三、本期增减变动金额(减少以 “-”号填列)		121,492,018.94			11,097,541.06		-67,709,622.49	64,879,937.51
(一) 净利润							110,975,410.57	110,975,410.57
(二) 其他综合收益		101,099,657.74						101,099,657.74
上述(一)和(二)小计		101,099,657.74					110,975,410.57	212,075,068.31
(三) 所有者投入和减少资本		20,392,361.20						20,392,361.20
1. 所有者投入资本								
2. 股份支付计入所有者权益的 金额		20,392,361.20						20,392,361.20

3. 其他								
(四) 利润分配					11,097,541.06		-178,685,033.06	-167,587,492.00
1. 提取盈余公积					11,097,541.06		-11,097,541.06	
2. 提取一般风险准备								
3. 对所有者（或股东）的分配							-167,587,492.00	-167,587,492.00
4. 其他								
(五) 所有者权益内部结转								
1. 资本公积转增资本（或股本）								
2. 盈余公积转增资本（或股本）								
3. 盈余公积弥补亏损								
4. 其他								
(六) 专项储备								
1. 本期提取								
2. 本期使用								
(七) 其他								
四、本期期末余额	837,937,460.00	1,730,738,141.23			87,286,031.13		190,182,339.02	2,846,143,971.38

法定代表人：姚新义

主管会计工作负责人：孙存军

会计机构负责人：吴平湖

三、公司基本情况

浙江盾安人工环境股份有限公司(以下简称公司或本公司)是经浙江省人民政府企业上市工作领导小组浙上市（2001）99号文批准，由浙江盾安三尚机电有限公司于2001年12月19日整体变更设立的股份有限公司，取得注册号为3300001008357的《企业法人营业执照》。2008年3月10日，公司换发注册号为330000000019079的《企业法人营业执照》。公司现有注册资本人民币843,427,460.00元，股份总数843,427,460股(每股面值1元)。其中，有限售条件的流通股份(A股)5,095,821股，无限售条件的流通股份(A股) 838,331,639股。公司股票已于2004年7月5日在深圳证券交易所挂牌交易。

本公司属通用设备制造业。经营范围：一般经营项目：制冷通用设备、家用电力器具部件、金属材料的制造、销售和服务，暖通空调工程的设计、技术咨询及系统工程安装；机械工程、电子、通信与自动控制的技术研发与技术咨询；机器设备及自有厂房租赁；实业投资；企业管理服务；经营进出口业务（国家法律法规禁止、禁止和许可经营的除外）。主要产品或提供的劳务：制冷设备、制冷配件和节能服务。

四、公司主要会计政策、会计估计和前期差错

1、财务报表的编制基础

本公司财务报表以持续经营为编制基础。

2、遵循企业会计准则的声明

本公司所编制的财务报表符合企业会计准则的要求，真实、完整地反映了公司的财务状况、经营成果和现金流量等有关信息。

3、会计期间

会计年度自公历1月1日起至12月31日止。

4、记账本位币

采用人民币为记账本位币。

5、同一控制下和非同一控制下企业合并的会计处理方法

(1) 同一控制下企业合并

公司在企业合并中取得的资产和负债，按照合并日在被合并方的账面价值计量。公司取得的净资产账面价值与支付的合并对价账面价值（或发行股份面值总额）的差额，调整资本公积；资本公积不足冲减的，调整留存收益。

(2) 非同一控制下的企业合并

公司在购买日对合并成本大于合并中取得的被购买方可辨认净资产公允价值份额的差额，确认为商誉；如果合并成本小于合并中取得的被购买方可辨认净资产公允价值份额，首先对取得的被购买方各项可辨认资产、负债及或有负债的公允价值以及合并成本的计量进行复核，经复核后合并成本仍小于合并中取得的被购买方可辨认净资产公允价值份额的，其差额计入当期损益。

6、分步处置股权至丧失控制权相关的具体会计政策

(1) “一揽子交易”的判断原则

处置对子公司股权投资的各项交易的条款、条件以及经济影响符合以下一种或多种情况，通常应将多次交易事项作为一揽子交易进行会计处理：1) 这些交易是同时或者在考虑了彼此影响的情况下订立的；2) 这些交易整体才能达成一项完整的商业结果；3) 一项交易的发生取决于其他至少一项交易的发生；4) 一项交易单独看是不经济的，但是和其他交易一并考虑时是经济的。

(2) “一揽子交易”的会计处理方法

公司通过多次交易分步处置对子公司投资至丧失控制权的各项交易属于一揽子交易的，在个别财务报表的处理与不属于一揽子交易的的会计处理方法一致。在合并财务报表中，将各项交易作为一项处置子公司并丧失控制权的交易进行会计处理，但是，在丧失控制权之前每一次处置价款与处置投资对应的享有该子公司净资产份额的差额，在合并财务报表中应当确认为其他综合收益，在丧失控制权时一并转入丧失控制权当期的损益。

(3) 非“一揽子交易”的会计处理方法

公司通过多次交易分步处置对子公司投资至丧失控制权的，按照以下方法进行处理，除非处置对子公司股权投资直至丧失控制权的各项交易属于一揽子交易的。

(1) 丧失对子公司控制权之前处置对其部分投资的会计处理方法

公司处置对子公司的投资，但尚未丧失对该子公司控制权的，区分个别财务报表和合并财务报表进行相关处理：在个别财务报表中，结转与所处置的股权相对应的长期股权投资的账面价值，处置所得价款与结转的长期股权投资账面价值之间的差额，确认为处置损益。在合并财务报表中，将处置价款与处置投资对应的享有该子公司净资产份额的差额调整资本公积（资本溢价），资本溢价不足冲减的，冲减留存收益。

(2) 处置部分股权丧失了对原子公司控制权的，区分个别财务报表和合并财务报表进行相关处理：

在个别财务报表中，结转与所处置的股权相对应的长期股权投资的账面价值，处置所得价款与结转的长期股权投资账面价值之间的差额，确认为处置损益。同时，对于剩余股权，按其账面价值确认为长期股权投资或其他相关金融资产。处置后的剩余股权能够对原有子公司实施共同控制或重大影响的，按有关成本法转为权益法的相关规定进行会计处理。

在合并财务报表中，对于剩余股权，按照其在丧失控制权日的公允价值进行重新计量。处置股权取得的对价与剩余股权公允价值之和，减去按原持股比例计算应享有原有子公司自购买日开始持续计算的净资产的份额之间的差额，计入丧失控制权当期的投资收益（如果存在相关的商誉，还应扣除商誉）。与原有子公司股权投资相关的其他综合收益，应当在丧失控制权时转为当期投资收益。

7、合并财务报表的编制方法

(1) 合并财务报表的编制方法

母公司将其控制的所有子公司纳入合并财务报表的合并范围。合并财务报表以母公司及其子公司的财务报表为基础，根据其他有关资料，按照权益法调整对子公司的长期股权投资后，由母公司按照《企业会计准则第33号——合并财务报表》编制。

(2) 对同一子公司的股权在连续两个会计年度买入再卖出，或卖出再买入的应披露相关的会计处理方法

8、现金及现金等价物的确定标准

列示于现金流量表中的现金是指库存现金以及可以随时用于支付的存款。现金等价物是指企业持有的

期限短、流动性强、易于转换为已知金额现金、价值变动风险很小的投资。

9、外币业务和外币报表折算

(1) 外币业务

外币交易在初始确认时，采用交易发生日的即期汇率折算为人民币金额。资产负债表日，外币货币性项目采用资产负债表日即期汇率折算，因汇率不同而产生的汇兑差额，除与购建符合资本化条件资产有关的外币专门借款本金及利息的汇兑差额外，计入当期损益；以历史成本计量的外币非货币性项目仍采用交易发生日的即期汇率折算，不改变其人民币金额；以公允价值计量的外币非货币性项目，采用公允价值确定日的即期汇率折算，差额计入当期损益或资本公积。

(2) 外币财务报表的折算

资产负债表中的资产和负债项目，采用资产负债表日的即期汇率折算；所有者权益项目除“未分配利润”项目外，其他项目采用交易发生日的即期汇率折算；利润表中的收入和费用项目，采用交易发生日即期汇率的近似汇率折算。按照上述折算产生的外币财务报表折算差额，在资产负债表中所有者权益项目下单独列示。

10、金融工具

(1) 金融工具的分类

金融资产在初始确认时划分为以下四类：以公允价值计量且其变动计入当期损益的金融资产（包括交易性金融资产和指定为以公允价值计量且其变动计入当期损益的金融资产）、持有至到期投资、贷款和应收款项、可供出售金融资产。

金融负债在初始确认时划分为以下两类：以公允价值计量且其变动计入当期损益的金融负债（包括交易性金融负债和指定为以公允价值计量且其变动计入当期损益的金融负债）、其他金融负债。

(2) 金融工具的确认依据和计量方法

公司成为金融工具合同的一方时，确认一项金融资产或金融负债。初始确认金融资产或金融负债时，按照公允价值计量；对于以公允价值计量且其变动计入当期损益的金融资产和金融负债，相关交易费用直接计入当期损益；对于其他类别的金融资产或金融负债，相关交易费用计入初始确认金额。

公司按照公允价值对金融资产进行后续计量，且不扣除将来处置该金融资产时可能发生的交易费用，但下列情况除外：(1) 持有至到期投资以及贷款和应收款项采用实际利率法，按摊余成本计量；(2) 在活跃市场中没有报价且其公允价值不能可靠计量的权益工具投资，以及与该权益工具挂钩并须通过交付该权益工具结算的衍生金融资产，按照成本计量。

公司采用实际利率法，按摊余成本对金融负债进行后续计量，但下列情况除外：(1) 以公允价值计量且其变动计入当期损益的金融负债，按照公允价值计量，且不扣除将来结清金融负债时可能发生的交易费用；(2) 与在活跃市场中没有报价、公允价值不能可靠计量的权益工具挂钩并须通过交付该权益工具结算的衍生金融负债，按照成本计量；(3) 不属于指定为以公允价值计量且其变动计入当期损益的金融负债的财务担保合同，或没有指定为以公允价值计量且其变动计入当期损益并将以低于市场利率贷款的贷款承

诺，在初始确认后按照下列两项金额之中的较高者进行后续计量：1) 按照《企业会计准则第13号——或有事项》确定的金额；2) 初始确认金额扣除按照《企业会计准则第14号——收入》的原则确定的累积摊销额后的余额。

金融资产或金融负债公允价值变动形成的利得或损失，除与套期保值有关外，按照如下方法处理：(1) 以公允价值计量且其变动计入当期损益的金融资产或金融负债公允价值变动形成的利得或损失，计入公允价值变动损益；在资产持有期间所取得的利息或现金股利，确认为投资收益；处置时，将实际收到的金额与初始入账金额之间的差额确认为投资收益，同时调整公允价值变动损益。(2) 可供出售金融资产的公允价值变动计入资本公积；持有期间按实际利率法计算的利息，计入投资收益；可供出售权益工具投资的现金股利，于被投资单位宣告发放股利时计入投资收益；处置时，将实际收到的金额与账面价值扣除原直接计入资本公积的公允价值变动累计额之后的差额确认为投资收益。

(3) 金融资产转移的确认依据和计量方法

公司已将金融资产所有权上几乎所有的风险和报酬转移给了转入方的，终止确认该金融资产；保留了金融资产所有权上几乎所有的风险和报酬的，继续确认所转移的金融资产，并将收到的对价确认为一项金融负债。公司既没有转移也没有保留金融资产所有权上几乎所有的风险和报酬的，分别下列情况处理：(1) 放弃了对该金融资产控制的，终止确认该金融资产；(2) 未放弃对该金融资产控制的，按照继续涉入所转移金融资产的程度确认有关金融资产，并相应确认有关负债。

金融资产整体转移满足终止确认条件的，将下列两项金额的差额计入当期损益：(1) 所转移金融资产的账面价值；(2) 因转移而收到的对价，与原直接计入所有者权益的公允价值变动累计额之和。金融资产部分转移满足终止确认条件的，将所转移金融资产整体的账面价值，在终止确认部分和未终止确认部分之间，按照各自的相对公允价值进行分摊，并将下列两项金额的差额计入当期损益：(1) 终止确认部分的账面价值；(2) 终止确认部分的对价，与原直接计入所有者权益的公允价值变动累计额中对应终止确认部分的金额之和。

(4) 金融负债终止确认条件

当收取某项金融资产现金流量的合同权利已终止或该金融资产所有权上几乎所有的风险和报酬已转移时，终止确认该金融资产；当金融负债的现时义务全部或部分解除时，相应终止确认该金融负债或其一部分。

(5) 金融资产和金融负债公允价值的确定方法

存在活跃市场的金融资产或金融负债，以活跃市场的报价确定其公允价值；不存在活跃市场的金融资产或金融负债，采用估值技术（包括参考熟悉情况并自愿交易的各方最近进行的市场交易中使用的价格、参照实质上相同的其他金融工具的当前公允价值、现金流量折现法和期权定价模型等）确定其公允价值；初始取得或源生的金融资产或承担的金融负债，以市场交易价格作为确定其公允价值的基础。

(6) 金融资产（不含应收款项）减值测试方法、减值准备计提方法

(1) 资产负债表日对以公允价值计量且其变动计入当期损益的金融资产以外的金融资产的账面价值进

行检查，如有客观证据表明该金融资产发生减值的，计提减值准备。

(2) 对单项金额重大的金融资产单独进行减值测试；对单项金额不重大的金融资产，可以单独进行减值测试，或包括在具有类似信用风险特征的金融资产组合中进行减值测试；单独测试未发生减值的金融资产（包括单项金额重大和不重大的金融资产），包括在具有类似信用风险特征的金融资产组合中再进行减值测试。

(3) 按摊余成本计量的金融资产，期末有客观证据表明其发生了减值的，根据其账面价值高于预计未来现金流量现值之间的差额确认减值损失。在活跃市场中没有报价且其公允价值不能可靠计量的权益工具投资，或与该权益工具挂钩并须通过交付该权益工具结算的衍生金融资产发生减值时，将该权益工具投资或衍生金融资产的账面价值，高于按照类似金融资产当时市场收益率对未来现金流量折现确定的现值之间的差额，确认为减值损失。可供出售金融资产的公允价值发生较大幅度下降，或在综合考虑各种相关因素后，预期这种下降趋势属于非暂时性的，确认其减值损失，并将原直接计入所有者权益的公允价值累计损失一并转出计入减值损失。

各类可供出售金融资产减值的各项认定标准

可供出售金融资产减值的客观证据：

(1) 表明可供出售债务工具投资发生减值的客观证据包括：

- ① 债务人发生严重财务困难；
- ② 债务人违反了合同条款，如偿付利息或本金发生违约或逾期；
- ③ 公司出于经济或法律等方面因素的考虑，对发生财务困难的债务人作出让步；
- ④ 债务人很可能倒闭或进行其他财务重组；
- ⑤ 因债务人发生重大财务困难，该债务工具无法在活跃市场继续交易；
- ⑥ 其他表明可供出售债务工具已经发生减值的情况。

(2) 表明可供出售权益工具投资发生减值的客观证据包括权益工具投资的公允价值发生严重或非暂时性下跌。本公司于资产负债表日对各项可供出售权益工具投资单独进行检查，若该权益工具投资于资产负债表日的公允价值低于其成本超过50%（含50%）或低于其成本持续时间超过12个月（含12个月）的，则表明其发生减值；若该权益工具投资于资产负债表日的公允价值低于其成本超过20%（含20%）但尚未达到50%的，或低于其成本持续时间超过6个月（含6个月）但未超过12个月的，本公司会综合考虑其他相关因素，诸如价格波动率等，判断该权益工具投资是否发生减值。

上段所述“成本”按照可供出售权益工具投资的初始取得成本扣除已收回本金和已摊销金额确定；“公允价值”根据证券交易所期末收盘价确定，除非该项可供出售权益工具投资存在限售期。

如果可供出售权益工具投资的初始取得成本高于在证券交易所上市交易的同一股票的市价，应采用在证券交易所上市交易的同一股票的市价作为估值日该股票的价值；

如果可供出售权益工具投资的初始取得成本低于在证券交易所上市交易的同一股票的市价，应按以下公式确定该股票的价值：

$$FV=C+(P-C) \times (DI-Dr) / DI$$

其中：

FV为估值日该可供出售权益工具的公允价值；

C为该可供出售权益工具的初始取得成本（因权益业务导致市场价格除权时，应于除权日对其初始取得成本作相应调整）；

P为估值日在证券交易所上市交易的同一股票的市价；

DI为该可供出售权益工具限售期所含的交易所的交易天数；

Dr为估值日剩余限售期，即估值日至限售期结束所含的交易所的交易天数（不含估值日当天）

可供出售金融资产发生减值时，原直接计入所有者权益的因公允价值下降形成的累计损失予以转出并计入减值损失。对已确认减值损失的可供出售债务工具投资，在期后公允价值上升且客观上与确认原减值损失

后发生的事项有关的，原确认的减值损失予以转回并计入当期损益。对已确认减值损失的可供出售权益工具投资，期后公允价值上升直接计入所有者权益。

(7) 将尚未到期的持有至到期投资重分类为可供出售金融资产的，说明持有意图或能力发生改变的依据

11、应收款项坏账准备的确认标准和计提方法

(1) 单项金额重大的应收款项坏账准备

单项金额重大的判断依据或金额标准	余额占账面余额 10%以上的款项。
单项金额重大并单项计提坏账准备的计提方法	单独进行减值测试，根据其未来现金流量现值低于其账面价值的差额计提坏账准备。

(2) 按组合计提坏账准备的应收款项

组合名称	按组合计提坏账准备的计提方法	确定组合的依据
个别认定法组合	其他方法	合并报表范围内应收款项。
账龄分析法组合	账龄分析法	相同账龄的应收款项具有类似信用风险特征。

组合中，采用账龄分析法计提坏账准备的

适用 不适用

账龄	应收账款计提比例(%)	其他应收款计提比例(%)
1 年以内 (含 1 年)	5%	5%
1—2 年	7%	7%
2—3 年	10%	10%
3—4 年	50%	50%
4—5 年	50%	50%
5 年以上	100%	100%

组合中，采用余额百分比法计提坏账准备的

适用 不适用

组合中，采用其他方法计提坏账准备的

适用 不适用

(3) 单项金额虽不重大但单项计提坏账准备的应收账款

单项计提坏账准备的理由	余额占账面余额 10%以上的款项。
坏账准备的计提方法	单独进行减值测试，根据其未来现金流量现值低于其账面价值的差额计提坏账准备。

12、存货

(1) 存货的分类

存货包括在日常活动中持有以备出售的产成品或商品、处在生产过程中的在产品、在生产过程或提供劳务过程中耗用的材料和物料等。

(2) 发出存货的计价方法

计价方法：其他

发出存货采用加权平均法确定发出存货的实际成本。

(3) 存货可变现净值的确定依据及存货跌价准备的计提方法

资产负债表日，存货采用成本与可变现净值孰低计量，按照单个存货成本高于可变现净值的差额计提存货跌价准备。直接用于出售的存货，在正常生产经营过程中以该存货的估计售价减去估计的销售费用和相关税费后的金额确定其可变现净值；需要经过加工的存货，在正常生产经营过程中以所生产的产成品的估计售价减去至完工时估计将要发生的成本、估计的销售费用和相关税费后的金额确定其可变现净值；资产负债表日，同一项存货中一部分有合同价格约定、其他部分不存在合同价格的，分别确定其可变现净值，并与其对应的成本进行比较，分别确定存货跌价准备的计提或转回的金额。

(4) 存货的盘存制度

盘存制度：永续盘存制

(5) 低值易耗品和包装物的摊销方法

低值易耗品

摊销方法：一次摊销法

包装物

摊销方法：一次摊销法

13、长期股权投资

(1) 投资成本的确定

(1) 同一控制下的企业合并形成的，合并方以支付现金、转让非现金资产、承担债务或发行权益性证券作为合并对价的，在合并日按照取得被合并方所有者权益账面价值的份额作为其初始投资成本。长期股权投资初始投资成本与支付的合并对价的账面价值或发行股份的面值总额之间的差额调整资本公积；资本公积不足冲减的，调整留存收益。公司通过多次交易分步实现同一控制下企业合并形成的长期股权投资，在个别财务报表和合并财务报表中，将按持股比例享有在合并日被合并方所有者权益账面价值的份额作为初始投资成本。合并日之前所持被合并方的股权投资账面价值加上合并日新增投资成本，与长期股权投资

初始投资成本之间的差额调整资本公积；资本公积不足冲减的，调整留存收益。

(2) 非同一控制下的企业合并形成的，在购买日按照支付的合并对价的公允价值作为其初始投资成本。公司通过多次交易分步实现非同一控制下企业合并形成的长期股权投资，区分个别财务报表和合并财务报表进行相关会计处理：1) 在个别财务报表中，以购买日之前所持被购买方的股权投资的账面价值与购买日新增投资成本之和，作为该项投资的初始投资成本；购买日之前持有的被购买方的股权涉及其他综合收益的，在处置该项投资时将与其相关的其他综合收益转入当期投资收益。2) 在合并财务报表中，对于购买日之前持有的被购买方的股权，按照该股权在购买日的公允价值进行重新计量，公允价值与其账面价值的差额计入当期投资收益；购买日之前持有的被购买方的股权涉及其他综合收益的，与其相关的其他综合收益转为购买日所属当期投资收益。

(3) 除企业合并形成以外的：以支付现金取得的，按照实际支付的购买价款作为其初始投资成本；以发行权益性证券取得的，按照发行权益性证券的公允价值作为其初始投资成本；投资者投入的，按照投资合同或协议约定的价值作为其初始投资成本（合同或协议约定价值不公允的除外）。

(2) 后续计量及损益确认

对被投资单位能够实施控制的长期股权投资采用成本法核算，在编制合并财务报表时按照权益法进行调整；对不具有共同控制或重大影响，并且在活跃市场中没有报价、公允价值不能可靠计量的长期股权投资，采用成本法核算；对具有共同控制或重大影响的长期股权投资，采用权益法核算。

(3) 确定对被投资单位具有共同控制、重大影响的依据

按照合同约定，与被投资单位相关的重要财务和经营决策需要分享控制权的投资方一致同意的，认定为共同控制；对被投资单位的财务和经营政策有参与决策的权力，但并不能够控制或者与其他方一起共同控制这些政策的制定的，认定为重大影响。

(4) 减值测试方法及减值准备计提方法

对子公司、联营企业及合营企业的投资，在资产负债表日有客观证据表明其发生减值的，按照账面价值高于可收回金额的差额计提相应的减值准备；对被投资单位不具有共同控制或重大影响、在活跃市场中没有报价、公允价值不能可靠计量的长期股权投资，按照《企业会计准则第 22 号——金融工具确认和计量》的规定计提相应的减值准备。

14、投资性房地产

1. 投资性房地产包括已出租的土地使用权、持有并准备增值后转让的土地使用权和已出租的建筑物。
2. 投资性房地产按照成本进行初始计量，采用成本模式进行后续计量，并采用与固定资产和无形资产相同的方法计提折旧或进行摊销。资产负债表日，有迹象表明投资性房地产发生减值的，按照账面价值高于可收回金额的差额计提相应的减值准备。

15、固定资产

(1) 固定资产确认条件

固定资产是指为生产商品、提供劳务、出租或经营管理而持有的，使用年限超过一个会计年度的有形资产。

(2) 融资租入固定资产的认定依据、计价方法

符合下列一项或数项标准的，认定为融资租赁：(1) 在租赁期届满时，租赁资产的所有权转移给承租人；(2) 承租人有购买租赁资产的选择权，所订立的购买价款预计将远低于行使选择权时租赁资产的公允价值，因而在租赁开始日就可以合理确定承租人将会行使这种选择权；(3) 即使资产的所有权不转移，但租赁期占租赁资产使用寿命的大部分；(4) 承租人在租赁开始日的最低租赁付款额现值，几乎相当于租赁开始日租赁资产公允价值；出租人在租赁开始日的最低租赁收款额现值，几乎相当于租赁开始日租赁资产公允价值；(5) 租赁资产性质特殊，如果不作较大改造，只有承租人才能使用。融资租入的固定资产，按租赁开始日租赁资产的公允价值与最低租赁付款额的现值中较低者入账，按自有固定资产的折旧政策计提折旧。

(3) 各类固定资产的折旧方法

固定资产以取得时的实际成本入账，并从其达到预定可使用状态的次月起采用年限平均法计提折旧。

类别	折旧年限(年)	残值率(%)	年折旧率
房屋及建筑物	20-30	5%	3.167%-4.75%
机器设备	10-20	5%	4.75%-9.5%
电子设备	5	5%	19.0%
运输设备	5-8	5%	11.875%-19.00%

(4) 固定资产的减值测试方法、减值准备计提方法

资产负债表日，有迹象表明固定资产发生减值的，按照账面价值高于可收回金额的差额计提相应的减值准备。

(5) 其他说明

16、在建工程

(1) 在建工程的类别

1. 在建工程同时满足经济利益很可能流入、成本能够可靠计量则予以确认。在建工程按建造该项资产

达到预定可使用状态前所发生的实际成本计量。前所发生的实际成本计量。

(2) 在建工程结转为固定资产的标准和时点

2. 在建工程达到预定可使用状态时，按工程实际成本转入固定资产。已达到预定可使用状态但尚未办理竣工决算的，先按估计价值转入固定资产，待办理竣工决算后再按实际成本调整原暂估价值，但不再调整原已计提的折旧。

(3) 在建工程的减值测试方法、减值准备计提方法

3. 资产负债表日，有迹象表明在建工程发生减值的，按照账面价值高于可收回金额的差额计提相应的减值准备。

17、借款费用

(1) 借款费用资本化的确认原则

公司发生的借款费用，可直接归属于符合资本化条件的资产的购建或者生产的，予以资本化，计入相关资产成本；其他借款费用，在发生时确认为费用，计入当期损益。

(2) 借款费用资本化期间

当借款费用同时满足下列条件时，开始资本化：1) 资产支出已经发生；2) 借款费用已经发生；3) 为使资产达到预定可使用或可销售状态所必要的购建或者生产活动已经开始。

当所购建或者生产符合资本化条件的资产达到预定可使用或可销售状态时，借款费用停止资本化。

(3) 暂停资本化期间

若符合资本化条件的资产在购建或者生产过程中发生非正常中断，并且中断时间连续超过3个月，暂停借款费用的资本化；中断期间发生的借款费用确认为当期费用，直至资产的购建或者生产活动重新开始。

(4) 借款费用资本化金额的计算方法

为购建或者生产符合资本化条件的资产而借入专门借款的，以专门借款当期实际发生的利息费用（包括按照实际利率法确定的折价或溢价的摊销），减去将尚未动用的借款资金存入银行取得的利息收入或进行暂时性投资取得的投资收益后的金额，确定应予资本化的利息金额；为购建或者生产符合资本化条件的资产占用了一般借款的，根据累计资产支出超过专门借款的资产支出加权平均数乘以占用一般借款的资本化率，计算确定一般借款应予资本化的利息金额。

18、生物资产**19、油气资产****20、无形资产****(1) 无形资产的计价方法**

无形资产包括土地使用权、专利权及非专利技术等，按成本进行初始计量。

(2) 使用寿命有限的无形资产的使用寿命估计情况

使用寿命有限的无形资产，在使用寿命内按照与该项无形资产有关的经济利益的预期实现方式系统合理地摊销，无法可靠确定预期实现方式的，采用直线法摊销。

项目	预计使用寿命	依据
土地使用权	50	
特许经营权	20-30	
专利技术	5-15	
专有技术使用权	5	
管理软件	2-10	

(3) 使用寿命不确定的无形资产的判断依据

使用寿命不确定的无形资产不予摊销。本公司在每个会计期间对使用寿命不确定的无形资产的使用寿命进行复核，当有确凿证据表明其使用寿命是有限的，则估计其使用寿命，按直线法进行摊销。

(4) 无形资产减值准备的计提

使用寿命确定的无形资产，在资产负债表日有迹象表明发生减值的，按照账面价值高于可收回金额的差额计提相应的减值准备；使用寿命不确定的无形资产和尚未达到可使用状态的无形资产，无论是否存在减值迹象，每年均进行减值测试。

(5) 划分公司内部研究开发项目的研究阶段和开发阶段具体标准

本公司内部研究开发项目的支出，区分研究阶段支出与开发阶段支出进行相应处理。

研究是指为获取并理解新的科学或技术知识而进行的独创性的有计划调查。

开发是指在进行商业性生产或使用前，将研究成果或其他知识应用于某项计划或设计，以生产出新的或具有实质性改进的材料、装置、产品等。

(6) 内部研究开发项目支出的核算

内部研究开发项目研究阶段的支出，于发生时计入当期损益。内部研究开发项目开发阶段的支出，同

时满足下列条件的，确认为无形资产：(1) 完成该无形资产以使其能够使用或出售在技术上具有可行性；(2) 具有完成该无形资产并使用或出售的意图；(3) 无形资产产生经济利益的方式，包括能够证明运用该无形资产生产的产品存在市场或无形资产自身存在市场，无形资产将在内部使用的，能证明其有用性；(4) 有足够的技术、财务资源和其他资源支持，以完成该无形资产的开发，并有能力使用或出售该无形资产；(5) 归属于该无形资产开发阶段的支出能够可靠地计量。

21、长期待摊费用

长期待摊费用按实际发生额入账，在受益期或规定的期限内分期平均摊销。如果长期待摊的费用项目不能使以后会计期间受益则将尚未摊销的该项目的摊余价值全部转入当期损益。

22、附回购条件的资产转让

23、预计负债

(1) 预计负债的确认标准

(2) 预计负债的计量方法

24、股份支付及权益工具

(1) 股份支付的种类

本公司实施的股票期权激励方案属于以权益结算的股份支付。

(2) 权益工具公允价值的确定方法

本公司授予激励对象的本公司股票期权，属于不存在活跃市场的期权等权益工具，采用布莱克—斯科尔期权定价模型等确定其公允价值，选用的期权定价模型考虑以下因素：(1)期权的行权价格；(2)期权期限；(3)基础股份的现行价格；(4)股价的预计波动率；(5)股份的预计股利；(6)期权期限内的无风险利率。

在确定权益工具授予日的公允价值时，考虑股份支付协议规定的可行权条件中的市场条件和非可行权条件的影响。股份支付存在非可行权条件的，只要职工或其他方满足了所有可行权条件中的非市场条件(如服务期限等)，即确认已得到服务相对应的成本费用。

(3) 确认可行权权益工具最佳估计的依据

等待期内每个资产负债表日，根据最新取得的可行权职工人数变动等后续信息作出最佳估计，修正预计可行权的权益工具数量。在可行权日，最终预计可行权权益工具的数量与实际可行权数量一致。

(4) 实施、修改、终止股份支付计划的相关会计处理

(1) 以权益结算的股份支付

本公司实施的股票期权激励方案属于以权益结算的股份支付，授予后立即可行权的换取职工服务的以权益结算的股份支付，在授予日按照权益工具的公允价值计入相关成本或费用，相应调整资本公积。完成等待期内的服务或达到规定业绩条件才可行权的换取职工服务的以权益结算的股份支付，在等待期内的每个资产负债表日，以对可行权权益工具数量的最佳估计为基础，按权益工具授予日的公允价值，将当期取得的服务计入相关成本或费用，相应调整资本公积。

换取其他方服务的权益结算的股份支付，如果其他方服务的公允价值能够可靠计量的，按照其他方服务在取得日的公允价值计量；如果其他方服务的公允价值不能可靠计量，但权益工具的公允价值能够可靠计量的，按照权益工具在服务取得日的公允价值计量，计入相关成本或费用，相应增加所有者权益。

(2) 修改、终止股份支付计划

如果修改增加了所授予的权益工具的公允价值，公司按照权益工具公允价值的增加相应地确认取得服务的增加；如果修改增加了所授予的权益工具的数量，公司将增加的权益工具的公允价值相应地确认为取得服务的增加；如果公司按照有利于职工的方式修改可行权条件，公司在处理可行权条件时，考虑修改后的可行权条件。

如果修改减少了授予的权益工具的公允价值，公司继续以权益工具在授予日的公允价值为基础，确认取得服务的金额，而不考虑权益工具公允价值的减少；如果修改减少了授予的权益工具的数量，公司将减少部分作为已授予的权益工具的取消来进行处理；如果以不利于职工的方式修改了可行权条件，在处理可行权条件时，不考虑修改后的可行权条件。

如果公司在等待期内取消了所授予的权益工具或结算了所授予的权益工具（因未满足可行权条件而被取消的除外），则将取消或结算作为加速可行权处理，立即确认原本在剩余等待期内确认的金额。

25、回购本公司股份

26、收入

(1) 销售商品收入确认时间的具体判断标准

销售商品收入在同时满足下列条件时予以确认：(1) 将商品所有权上的主要风险和报酬转移给购货方；(2) 公司不再保留通常与所有权相联系的继续管理权，也不再对已售出的商品实施有效控制；(3) 收入的金额能够可靠地计量；(4) 相关的经济利益很可能流入；(5) 相关的已发生或将发生的成本能够可靠地计量。公司销售商品收入主要为制冷设备及制冷零配件收入，根据与客户签订的合同或协议，若合同或协议有明确约定商品所有权主要风险转移时点的，按约定的时点确认收入；合同或协议未明确约定商品所有权主要风险转移时点的，在下列时点确认收入：(1) 国内销售收入同时满足下列条件后确认收入：1) 根据销售合同约定的交货方式将货物发给客户或客户自提，获取客户的签收或验收回单；2) 销售收入的金额已确定，销售发票已开具，或款项已收讫，或预计可以收回；3) 销售产品的成本能够合理计算。(2) 国外销售收入确认的时点为：按《国际贸易术语解释通则》中对各种贸易方式的主要风险转移时点的规定确认。公司主要以 FOB、CIF 等形式出口，在装船后产品对应的风险和报酬即发生转移。公司在同时具备下列条件后确认收入：1) 产品已报关出口，取得装箱单、报关单和提单；2) 产品出口收入金额已确定，款项已收讫或预计可以收回，并开具出口销售发票；3) 出口产品的成本能够合理计算。

(2) 确认让渡资产使用权收入的依据

让渡资产使用权在同时满足相关的经济利益很可能流入、收入金额能够可靠计量时，确认让渡资产使用权的收入。利息收入按照他人使用本公司货币资金的时间和实际利率计算确定；使用费收入按有关合同或协议约定的收费时间和方法计算确定。

(3) 确认提供劳务收入的依据

提供劳务交易的结果在资产负债表日能够可靠估计的（同时满足收入的金额能够可靠地计量、相关经济利益很可能流入、交易的完工进度能够可靠地确定、交易中已发生和将发生的成本能够可靠地计量），采用完工百分比法确认提供劳务的收入，并按已经发生的成本占估计总成本的比例确定提供劳务交易的完工进度。提供劳务交易的结果在资产负债表日不能够可靠估计的，若已经发生的劳务成本预计能够得到补偿，按已经发生的劳务成本金额确认提供劳务收入，并按相同金额结转劳务成本；若已经发生的劳务成本预计不能够得到补偿，将已经发生的劳务成本计入当期损益，不确认劳务收入。

(4) 按完工百分比法确认提供劳务的收入和建造合同收入时，确定合同完工进度的依据和方法

(1) 建造合同的结果在资产负债表日能够可靠估计的，根据完工百分比法确认合同收入和合同费用。建造合同的结果在资产负债表日不能够可靠估计的，若合同成本能够收回的，合同收入根据能够收回的实际合同成本予以确认，合同成本在其发生的当期确认为合同费用；若合同成本不可能收回的，在发生时立即确认为合同费用，不确认合同收入。

(2) 固定造价合同同时满足下列条件表明其结果能够可靠估计：合同总收入能够可靠计量、与合同相关的经济利益很可能流入、实际发生的合同成本能够清楚地区分和可靠地计量、合同完工进度和为完成合同尚需发生的成本能够可靠地计量。成本加成合同同时满足下列条件表明其结果能够可靠估计：与合同相关的经济利益很可能流入、实际发生的合同成本能够清楚地区分和可靠地计量。

(3) 确定合同完工进度的方法为累计实际发生的合同成本占合同预计总成本的比例。

(4) 资产负债表日，合同预计总成本超过合同总收入的，将预计损失确认为当期费用。执行中的建造合同，按其差额计提存货跌价准备；待执行的亏损合同，按其差额确认预计负债。

27、政府补助

(1) 类型

政府补助包括与资产相关的政府补助和与收益相关的政府补助。

(2) 会计政策

政府补助为货币性资产的，按照收到或应收的金额计量；政府补助为非货币性资产的，按照公允价值计量，公允价值不能可靠取得的，按照名义金额计量。

与资产相关的政府补助，确认为递延收益，在相关资产使用寿命内平均分配，计入当期损益。与收益相关的政府补助，用于补偿以后期间的相关费用或损失的，确认为递延收益，在确认相关费用的期间，计入当期损益；用于补偿已发生的相关费用或损失的，直接计入当期损益。

28、递延所得税资产和递延所得税负债

(1) 确认递延所得税资产的依据

1. 根据资产、负债的账面价值与其计税基础之间的差额（未作为资产和负债确认的项目按照税法规定可以确定其计税基础的，该计税基础与其账面数之间的差额），按照预期收回该资产或清偿该负债期间的适用税率计算确认递延所得税资产或递延所得税负债。

2. 确认递延所得税资产以很可能取得用来抵扣可抵扣暂时性差异的应纳税所得额为限。资产负债表日，有确凿证据表明未来期间很可能获得足够的应纳税所得额用来抵扣可抵扣暂时性差异的，确认以前会计期间未确认的递延所得税资产。

3. 资产负债表日，对递延所得税资产的账面价值进行复核，如果未来期间很可能无法获得足够的应纳税所得额用以抵扣递延所得税资产的利益，则减记递延所得税资产的账面价值。在很可能获得足够的应纳税所得额时，转回减记的金额。

4. 公司当期所得税和递延所得税作为所得税费用或收益计入当期损益，但不包括下列情况产生的所得税：(1) 企业合并；(2) 直接在所有者权益中确认的交易或者事项。

(2) 确认递延所得税负债的依据

1、根据资产、负债的账面价值与其计税基础之间的差额(未作为资产和负债确认的项目按照税法规定可以确定其计税基础的，该计税基础与其账面数之间的差额)，按照预期清偿该负债期间的适用税率计算确认递延所得税负债。

2、对子公司、联营企业及合营企业投资相关的应纳税暂时性差异产生的递延所得税负债，予以确认，但同时满足能够控制应纳税暂时性差异转回的时间且该暂时性差异在可预见的未来很可能不会转回的，不予确认。

29、经营租赁、融资租赁

(1) 经营租赁会计处理

公司为承租人时，在租赁期内各个期间按照直线法将租金计入相关资产成本或确认为当期损益，发生的初始直接费用，直接计入当期损益。或有租金在实际发生时计入当期损益。

公司为出租人时，在租赁期内各个期间按照直线法将租金确认为当期损益，发生的初始直接费用，除金额较大的予以资本化并分期计入损益外，均直接计入当期损益。或有租金在实际发生时计入当期损益。

(2) 融资租赁会计处理

公司为承租人时，在租赁期开始日，公司以租赁开始日租赁资产公允价值与最低租赁付款额现值中两者较低者作为租入资产的入账价值，将最低租赁付款额作为长期应付款的入账价值，其差额为未确认融资费用，发生的初始直接费用，计入租赁资产价值。在租赁期各个期间，采用实际利率法计算确认当期的融资费用。

公司为出租人时，在租赁期开始日，公司以租赁开始日最低租赁收款额与初始直接费用之和作为应收融资租赁款的入账价值，同时记录未担保余值；将最低租赁收款额、初始直接费用及未担保余值之和与其现值之和的差额确认为未实现融资收益。在租赁期各个期间，采用实际利率法计算确认当期的融资收入。

(3) 售后租回的会计处理

30、持有待售资产

(1) 持有待售资产确认标准

(2) 持有待售资产的会计处理方法

31、资产证券化业务

32、套期会计

1. 本公司以部分主要原材料作为被套期项目，采用远期合约作为套期工具进行套期保值。

2. 对于满足下列条件的套期工具，运用套期会计方法进行处理：(1) 在套期开始时，公司对套期关系(即套期工具和被套期项目之间的关系)有正式指定，并准备了关于套期关系、风险管理目标和套期策略的正式书面文件；(2) 该套期预期高度有效，且符合公司最初为该套期关系所确定的风险管理策略；(3) 对预期交易的现金流量套期，预期交易很可能发生，且必须使公司面临最终将影响损益的现金流量变动风险；(4) 套期有效性能可靠地计量；(5) 持续地对套期有效性进行评价，并确保该套期在套期关系被指定的会计期间内高度有效。

套期同时满足下列条件时，公司认定其高度有效：(1) 在套期开始及以后期间，该项套期预期会高度有效地抵销套期指定期间被套期风险引起的公允价值或现金流量变动；(2) 该套期的实际抵销结果在80%至125%的范围内。

3. 套期会计处理

(1) 公允价值套期

套期工具为衍生工具的，套期工具公允价值变动形成的利得或损失计入当期损益；套期工具为非衍生工具的，套期工具账面价值因汇率变动形成的利得或损失计入当期损益。

被套期项目因被套期风险形成的利得或损失计入当期损益，同时调整被套期项目的账面价值。

(2) 现金流量套期

1) 套期工具利得或损失中属于有效套期的部分，直接确认为所有者权益，无效部分计入当期损益。

2) 被套期项目为预期交易，且该预期交易使公司随后确认一项资产或负债的，原直接确认为所有者权益的相关利得或损失，在该资产或负债影响企业损益的相同期间转出，计入当期损益。

其他现金流量套期，原直接计入所有者权益的套期工具利得或损失，在被套期预期交易影响损益的相同期间转出，计入当期损益。

33、主要会计政策、会计估计的变更

本报告期主要会计政策、会计估计是否变更

是 否

本报告期主要会计政策未变更。

(1) 会计政策变更

本报告期主要会计政策是否变更

是 否

(2) 会计估计变更

本报告期主要会计估计是否变更

是 否

34、前期会计差错更正

本报告期是否发现前期会计差错

是 否

本报告期未发现前期会计差错。

(1) 追溯重述法

本报告期是否发现采用追溯重述法的前期会计差错

是 否

(2) 未来适用法

本报告期是否发现采用未来适用法的前期会计差错

是 否

35、其他主要会计政策、会计估计和财务报表编制方法**五、税项****1、公司主要税种和税率**

税种	计税依据	税率
增值税	销售货物或提供应税劳务	6%、13%、17%
营业税	应纳税营业额	3%或 5%
城市维护建设税	应缴流转税税额	5%或 7%
教育费附加	应缴流转税税额	3%
地方教育附加	应缴流转税税额	2%

各分公司、分厂执行的所得税税率

企业所得税税率如下：

公司名称	简称	企业所得税税率(%)
本公司	公司	25

控股子公司、孙公司		
浙江盾安热工科技有限公司	盾安热工	15
杭州赛富特设备有限公司	杭州赛富特	15
合肥通用制冷设备有限公司	合肥通用	15
浙江盾安禾田金属有限公司	盾安禾田	15
珠海华宇金属有限公司	珠海华宇	15
天津华信机械有限公司	天津华信	25
重庆华超金属有限公司	重庆华超	15
浙江盾安机械有限公司	盾安机械	15
浙江盾安机电科技有限公司	盾安机电	15
浙江盾安国际贸易有限公司	盾安国贸	25
安徽华海金属有限公司	安徽华海	15
苏州华越金属有限公司	苏州华越	25
南昌中昊机械有限公司	南昌中昊	25
浙江盾安冷链系统有限公司	盾安冷链	25
江苏大通风机股份有限公司	江苏大通	25
南通大通宝富风机有限公司	大通宝富	25
盾安(天津)节能系统有限公司	天津节能	25
天津临港大地新能源建设发展有限公司	天津临港	25
沈阳水务热源发展有限公司	沈阳水务	25
上海风神环境设备工程有限公司	上海风神	15
盾安(芜湖)中元自控有限公司	芜湖中元	25
盾安环境技术有限公司	盾安技术	25
鹤壁盾安供热有限公司	鹤壁盾安	25
莱阳盾安供热有限公司	莱阳盾安	25
长垣盾安节能热力有限公司	长垣盾安	25
阿拉善盟盾安节能热电有限公司	阿拉善盟盾安	25
盾安精工(美国)有限公司	盾安美国	[注1]
DunAn Microstaq, Inc.	DunAn Microstaq	[注1]
盾安金属(泰国)有限公司	盾安泰国	[注2]
内蒙古盾安光伏科技有限公司	盾安光伏	25
内蒙古盾安光伏电力有限公司	内蒙盾安电力	25
甘肃盾安光伏电力有限公司	甘肃盾安电力	25
新疆伊吾盾安光伏电力有限公司	新疆盾安电力	25
太原炬能再生能源供热有限公司	太原炬能	25

[注1]: 盾安美国和DunAn Microstaq按照当地政府的規定, 以利润总额分段缴纳企业所得税, 包括联邦税和州税, 其中联邦税税率为:

应纳税所得额	税率(%)
5万美元以下	15

5万—7.5万美元	25
7.5万—10万美元	34
10万—33.5万美元	39
33.5万—1,000万美元	34
1,000万-1,500万美元	35
1,500万-1,830万美元	38
1,830万美元以上	35

州特许经营税率自2007年起为销售毛利的0.5%-1%。

[注2]：泰国2013年度的企业所得税税率为20%。根据泰国当地政府给予的税收优惠，盾安泰国自自产产品经营盈利之日(2008年11月14日)起的8年内，产生的利润总额在不超过投资金额(不包括土地费及流动资金)100%的部分，可免征企业所得税。自上述免税期满之日起的5年内，所得税享受减征50%的优惠。

2、税收优惠及批文

本公司部分下属子公司享受高新技术企业15%的企业所得税税率优惠政策，具体情况如下：

公司简称	税收优惠批文	优惠年度
盾安热工	浙科发高(2011)263号	2011-2013
杭州赛富特	浙科发高(2011)263号	2011-2013
合肥通用	科高(2012)12号	2011-2013
盾安禾田	浙科发高(2012)312号	2012-2014
珠海华宇	粤科高(2012)47	2011-2013
重庆华超	《关于公布重庆市2012年复审高新技术企业名单的通知》	2012-2014
盾安机械	浙科发高(2012)312号	2012-2014
盾安机电	浙科发高(2012)312号	2012-2014
安徽华海	科高(2011)149号	2011-2013
上海风神	《关于公示2013年上海市第二批拟通过复审高新技术企业名单的通知》	2013-2015

上述享受企业所得税优惠政策已于2013年到期的部分公司，需重新申请高新技术企业资格复审，截至本财务报告批准报出日，上述已到期公司正在积极准备复审材料，其复审结果存在一定的不确定性。

3、其他说明

六、企业合并及合并财务报表

1、子公司情况

(1) 通过设立或投资等方式取得的子公司

单位：元

子公司 全称	子公司 类型	注册地	业务性 质	注册资 本	经营范 围	期末实 际投资 额	实质上 构成对 子公司 净投资 的其他 项目余 额	持股比 例(%)	表决权 比例 (%)	是否合 并报表	少数股 东权益	少数股 东权益 中用于 冲减少 数股东 损益的 金额	从母公 司所有 者权益 冲减子 公司少 数股东 分担的 本期亏 损超过 少数股 东在该 子公司 年初所 所有者 权益中 所享有 份额后 的余额
浙江盾 安热工 科技有 限公司	全资子 公司	诸暨市 店口镇	加工制 造	7,046.3 7 万元	生产、 销售各 类换热 器	86,967, 174.19		100%	100%	是			
合肥通 用制冷 设备有 限公司	控股子 公司	合肥市	加工制 造	700 万 元	军用空 调及特 种空调 设备的 设计、 制造、 销售等 业务	5,112,36 7.26		61.86%	61.86%	是	1,205,7 05.57		
杭州赛 富特设 备有限 公司	全资子 公司	杭州市 萧山区	加工制 造	5,095.2 4 万元	壳管式 换热 器、压 力容器 制造与 销售	53,641, 582.07		100%	100%	是			
浙江盾 安机械 有限公 司	全资子 公司	诸暨市 店口镇	加工制 造	8,000 万 元	制造销 售：空 调压缩 机、家 用空 调、中 央空	82,490, 006.72		100%	100%	是			

					调、冰箱、洗衣机及冷冻机的配件								
浙江盾安机电科技有限公司	全资子公司	诸暨市店口镇	加工制造	8,000 万元	制冷、空调、空气净化设备及其他设备的研究、开发、制造、销售，系统集成服务，节能工程的施工，实业投资，经营进出口业务	83,353,738.33		100%	100%	是			
浙江盾安国际贸易有限公司	全资子公司	诸暨市店口镇	贸易	2,000 万元	除法律禁止限制外的进出口业务、批发零售制冷设备、制冷控制元器件、机械检测设备、仪器仪表、家用电器等	20,317,718.56		100%	100%	是			
盾安金	全资子公司	泰中罗	加工贸	5,371 万	金属材	358,248		100%	100%	是			

属(泰国)有限公司	公司	勇工业园	易	美元	料; 截止阀、电子膨胀阀、排水泵、电磁阀、单向阀、压缩机、机电液液压控制泵及其他机电液液压控制元件的生产、销售	,278.54							
浙江盾安冷链系统有限公司	控股子公司	诸暨市店口镇	加工制造	3,000 万元	冷链设备研发、制造、销售及冷链系统服务; 进出口业务	27,000,000.00		90%	90%	是	1,238,771.19		
南昌中昊机械有限公司	全资子公司	江西南昌	加工制造	3,000 万元	制冷用压缩机、空调、冰箱、洗衣机及冷冻机配件的制造	30,099,599.67		100%	100%	是			
盾安(天津)节能系统有限公司	全资子公司	天津滨海	工程服务	60,000 万元	为用户提供节能诊断、改造服务	656,347,522.14		100%	100%	是			
盾安(芜	全资子	安徽芜	加工制	10,000	空调及	100,049		100%	100%	是			

湖)中元 自控有 限公司	公司	湖	造	万元	空调压 缩机、 冰箱、 洗衣 机、冷 冻机配 件制 造、销 售；制 冷系统 自控元 件制 造、销 售；自 有或代 理各类 商品和 技术的 进出口 业务	,749.22							
盾安环 境技术 有限公 司	全资子 公司	杭州临 安	研发	10,000 万元	技术研 发	100,030 ,652.78		100%	100%	是			
鹤壁盾 安供热 有限公 司	控股子 公司	河南鹤 壁	工程服 务	5,000 万 元	城市供 热及供 热配套 服务	37,500, 000.00		75%	75%	是	21,999, 415.42		
莱阳盾 安供热 有限公 司	控股子 公司	山东莱 阳	工程服 务	5,000 万 元	城市供 热及供 热配套 服务	47,150, 000.00		94.3%	94.3%	是	6,982,7 21.97		
DunAn Microst aq	全资孙 公司	美国特 拉华州	研发	10 万美 元	设计、 开发、 生产和 营销基 于微机 电系统 的硅阀 和电子 产品	54,128, 412.33		100%	100%	是			
长垣盾 安节能	全资孙 公司	河南长 垣县	工程服 务	6,000 万 元	供热设 施及市	60,000, 000.00		100%	100%	是			

热力有限公司					政设施的维护管理；取暖及空调系统的安装；可再生能源研发、利用等。								
阿拉善盟盾安热电有限公司	全资孙公司	内蒙古阿拉善	工程服务	3,000 万元	蒸汽、热水的生产与销售；供热、供汽设施的管理和维护；余热资源综合利用技术研发与推广应用等。	30,000,000.00		100%	100%	是			

通过设立或投资等方式取得的子公司的其他说明

(2) 同一控制下企业合并取得的子公司

单位：元

子公司全称	子公司类型	注册地	业务性质	注册资本	经营范围	期末实际投资额	实质上构成对子公司净投资的其他项目余额	持股比例(%)	表决权比例(%)	是否合并报表	少数股东权益	少数股东权益中用于冲减少数股东损益的金额	从母公司所有者权益冲减子公司少数股东分担的本期亏损超过少数股东在该子公司

													年初所有者权益中所享有份额后的余额
浙江盾安禾田金属有限公司	全资子公司	诸暨市店口镇	加工制造	3,190 万美元	生产销售空调配件、燃气具配件、汽车农机配件、电子设备和部件、五金配件、铜冶炼	357,839,429.08		100%	100%	是			
珠海华宇金属有限公司	全资子公司	珠海市金湾区	加工制造	2,000 万美元	生产销售空调制冷配件	154,603,819.11		100%	100%	是			
天津华信机械有限公司	全资子公司	天津市	加工制造	3,000 万元	空调、冰箱、洗衣机及冷冻机的配件制造	31,514,087.19		100%	100%	是			
苏州华越金属有限公司	全资子公司	苏州市	加工制造	3,000 万元	加工、销售：金属制品	31,262,268.36		100%	100%	是			
重庆华超金属有限公司	全资子公司	重庆市九陇坡区	加工制造	2,000 万元	制造、加工、销售：空调器配件、精密机械零部件	21,251,389.70		100%	100%	是			

盾安精工(美国)有限公司	全资子公司	美国德克萨斯州	销售	1,010 万美元	空调配件的贸易	63,431,906.95		100%	100%	是			
安徽华海金属有限公司	全资子公司	安徽省合肥市	生产加工	12,320 万元	金属材料、制冷配件生产销售	122,196,793.32		100%	100%	是			

通过同一控制下企业合并取得的子公司的其他说明

(3) 非同一控制下企业合并取得的子公司

单位：元

子公司全称	子公司类型	注册地	业务性质	注册资本	经营范围	期末实际投资额	实质上构成对子公司净投资的其他项目余额	持股比例(%)	表决权比例(%)	是否合并报表	少数股东权益	少数股东权益中用于冲减少数股东损益的金额	从母公司所有者权益冲减子公司少数股东分担的本期亏损超过少数股东在该子公司年初所有者权益中所享有份额后的余额
江苏大通风机股份有限公司	控股	江苏省南通市	加工制造	1,080 万元	轴流、离心风机及其它风机、空调制冷设备制造、销售、安装，非标风机	89,238,936.52		67%	67%	是	-1,882,553.17		

					设计、技术咨询、技术服务，货物进出口和技术进出口								
南通大通宝富风机有限公司	控股孙公司	江苏省南通市	加工制造	770 万美元	制造销售安装轴离风机、离心风机、鼓风机及其他风机、消声技术产品、钢结构件、空调制冷设备、炼油化工生产专用设备及配套件；非标准风机设计、技术咨询与服务	35,882,000.00		50.18%	50.18%	是		-12,809,582.39	
天津临港大地新能源建设发展有限公司	控股孙公司	天津临港	工程	1,000 万元	蒸气、热水供应(饮用水除外)；城市燃气经营(取得许可证后经营)；能	4,502,250.00		66%	66%			262,383.56	

					源工程施工、线路管道及设备安 装, 土木工程 建筑施工								
沈阳水 务热源 发展有 限公司	控股孙 公司	辽宁沈 阳	工程施 工	500 万 元	换热技 术、热 泵技术 开发、 技术咨 询, 水 源热泵 工程施 工, 机 械设备 安装, 城镇供 暖服务	2,968,0 00.00		56%	56%		92,368. 52		
上海风 神环境 设备工 程有限 公司	控股子 公司	上海长 宁	工程施 工	4,362.5 万元	机电设 备安装 工程专 业承 包, 建 筑装饰 工程设 计与施 工, 建 筑智能 化工程 设计与 施工, 防辐 射、技 能领域 内的技 术服 务、技 术咨 询、中 央空调	38,540, 005.00		60%	60%		20,541, 133.02		

					清洗： 销售机 电设 备，五 金交 电、中 央空调 设备及 售后服 务，制 冷设备 及安装 (上门)； 净化设 备领域 内的技 术服 务，从 事货物 进出口 及技术 进出口 业务								
--	--	--	--	--	---	--	--	--	--	--	--	--	--

通过非同一控制下企业合并取得的子公司的其他说明

2、特殊目的主体或通过受托经营或承租等方式形成控制权的经营实体

单位：元

名称	与公司主要业务往来	在合并报表内确认的主要资产、负债期末余额
----	-----------	----------------------

特殊目的主体或通过受托经营或承租等方式形成控制权的经营实体的其他说明

3、合并范围发生变更的说明

合并报表范围发生变更说明

适用 不适用

与上年相比本年（期）新增合并单位 2 家，原因为

盾安节能本期出资设立长垣盾安公司，该公司于2013年12月13日办妥工商设立登记手续，并取得注册号为4107280000040563的《企业法人营业执照》，注册资本人民币6,000万元，盾安节能公司占其注册资本的100%，拥有对其的实质控制权，故自该公司成立之日起，将其纳入合并财务报表范围。

盾安节能本期出资设立阿拉善盟盾安公司，该公司于2013年12月10日办妥工商设立登记手续，并取得注册号为152900000016470的《企业法人营业执照》，注册资本人民币3,000万元，盾安节能公司占其注

册资本的100%，拥有对其的实质控制权，故自该公司成立之日起，将其纳入合并财务报表范围。

与上年相比本年（期）减少合并单位 4 家，原因为

根据2013年6月27日本公司与盾安控股集团有限公司（以下简称盾安集团）、中国信达资产管理股份有限公司（以下简称信达资产）、信达资本管理有限公司（以下简称信达资本）、浙江盾安精工集团有限公司（以下简称盾安精工）、中建投信托有限责任公司（以下简称中建投信托）、盾安光伏、内蒙盾安电力、甘肃盾安电力、新疆盾安电力签订的《投资合作框架协议》，盾安集团与中建投信托、信达资产、信达资本共同出资设立有限合伙企业，有限合伙企业设立后，公司按照协议约定的条件向有限合伙企业转让持有的盾安光伏100%股权及其鄂尔多斯城梁井田的1.3亿吨煤炭资源配置权益、内蒙盾安电力100%股权、甘肃光伏电力100%股权、新疆光伏电力100%股权。截至2013年6月30日，上述公司资产交接手续已办理完毕，不再纳入合并财务报表范围。

根据2013年6月3日公司与太原市乾川投资有限公司、付卫亮、郝炜、吴广旭签订的《股权置换协议》，公司以持有的太原炬能77%股权换入太原市乾川投资有限公司持有的盾安节能公司38%的股权，并收到太原市乾川投资有限公司支付的差价250万元。上述股权置换后，公司不再持有太原炬能股权，持有盾安节能的股权变更为100%。截至2013年6月30日，上述资产交接手续已办理完毕，太原炬能不再纳入合并财务报表范围。

4、报告期内新纳入合并范围的主体和报告期内不再纳入合并范围的主体

本期新纳入合并范围的子公司、特殊目的主体、通过受托经营或承租等方式形成控制权的经营实体

单位：元

名称	期末净资产	本期净利润
长垣盾安	60,004,058.75	4,058.75
阿拉善盟盾安	30,002,980.12	2,980.12

本期不再纳入合并范围的子公司、特殊目的主体、通过受托经营或承租等方式形成控制权的经营实体

单位：元

名称	处置日净资产	年初至处置日净利润
盾安光伏	471,278,147.22	-63,269,093.85
内蒙盾安电力	24,836,853.98	-3,586,260.60
甘肃盾安电力	9,365,024.99	-319,080.25
新疆盾安电力	2,988,589.27	-11,410.73
太原炬能	157,296,093.15	-5,375,850.05

新纳入合并范围的主体和不再纳入合并范围的主体其他说明

5、报告期内发生的同一控制下企业合并

单位：元

被合并方	属于同一控制下企	同一控制的实际控	合并本期期初至合	合并本期至合并日	合并本期至合并日

	业合并的判断依据	制人	并日的收入	的净利润	的经营活动现金流
--	----------	----	-------	------	----------

同一控制下企业合并的其他说明

6、报告期内发生的非同一控制下企业合并

单位：元

被合并方	商誉金额	商誉计算方法
------	------	--------

非同一控制下企业合并的其他说明

是否存在通过多次交易分步实现企业合并且在本报告期取得控制权的情形

适用 不适用

7、报告期内出售丧失控制权的股权而减少子公司

子公司名称	出售日	损益确认方法
-------	-----	--------

出售丧失控制权的股权而减少的子公司的其他说明

是否存在通过多次交易分步处置对子公司投资且至本报告期丧失控制权的情形

适用 不适用

8、报告期内发生的反向购买

借壳方	判断构成反向购买的依据	合并成本的确定方法	合并中确认的高誉或计入当期的损益的计算方法
-----	-------------	-----------	-----------------------

反向购买的其他说明

9、本报告期发生的吸收合并

单位：元

吸收合并的类型	并入的主要资产		并入的主要负债	
	项目	金额	项目	金额
同一控制下吸收合并	项目	金额	项目	金额
非同一控制下吸收合并	项目	金额	项目	金额

吸收合并的其他说明

10、境外经营实体主要报表项目的折算汇率

七、合并财务报表主要项目注释

1、货币资金

单位：元

项目	期末数	期初数
----	-----	-----

	外币金额	折算率	人民币金额	外币金额	折算率	人民币金额
现金:	--	--	249,209.17	--	--	325,304.32
人民币	--	--	55,206.47	--	--	194,887.28
美元	12,941.48	6.0969	78,902.91	2,000.00	6.2855	12,571.00
欧元	6,211.30	8.4189	52,292.31	1,275.00	8.3176	10,604.94
日元	128,000.00	0.057771	7,394.69	1,447,000.00	0.073049	105,701.90
泰铢	299,690.61	0.1849	55,412.79	7,552.54	0.2038	1,539.20
银行存款:	--	--	840,311,788.51	--	--	624,628,288.50
人民币	--	--	778,813,387.71	--	--	561,347,090.36
美元	7,648,332.00	6.0969	46,631,115.37	6,950,475.20	6.2855	43,687,211.87
港元	83.88	0.78623	65.95	286,284.87	0.81085	232,134.08
欧元				1,861.43	8.3176	15,482.63
泰铢	80,406,811.69	0.1849	14,867,219.48	94,928,211.80	0.2038	19,346,369.56
其他货币资金:	--	--	343,569,312.34	--	--	362,471,228.80
人民币	--	--	343,569,312.34	--	--	320,912,000.54
欧元				4,996,540.86	8.3176	41,559,228.26
合计	--	--	1,184,130,310.02	--	--	987,424,821.62

如有因抵押、质押或冻结等对使用有限制、存放在境外、有潜在回收风险的款项应单独说明

银行存款期末余额中包括用于开具保函而质押的定期存款813,800.00元；其他货币资金期末余额系银行承兑汇票保证金246,828,423.00元，保函保证金51,605,356.28元，信用证保证金9,650,000.00元，贷款保证金9,700,000.00元，工程人员工资保证金1,012,599.99元，远期结售汇保证金2,386,946.70元，存出投资款22,385,986.37元，合计343,569,312.34元。

2、交易性金融资产

(1) 交易性金融资产

单位：元

项目	期末公允价值	期初公允价值
----	--------	--------

(2) 变现有限制的交易性金融资产

单位：元

项目	限售条件或变现方面的其他重大限制	期末金额
----	------------------	------

(3) 套期工具及对相关套期交易的说明

3、应收票据

(1) 应收票据的分类

单位：元

种类	期末数	期初数
银行承兑汇票	520,800,564.99	430,035,667.06
合计	520,800,564.99	430,035,667.06

(2) 期末已质押的应收票据情况

单位：元

出票单位	出票日期	到期日	金额	备注
南昌海立电器有限公司	2013年07月29日	2014年01月29日	9,031,599.39	
上海日立电器有限公司	2013年08月30日	2014年02月28日	8,660,664.65	
上海日立电器有限公司	2013年07月25日	2014年01月25日	8,379,951.14	
重庆市万州区星宇电器销售有限公司	2013年08月13日	2014年02月13日	8,000,000.00	
南昌海立电器有限公司	2013年10月30日	2014年04月30日	5,935,072.25	
合计	--	--	40,007,287.43	--

(3) 因出票人无力履约而将票据转为应收账款的票据，以及期末公司已经背书给他方但尚未到期的票据情况

因出票人无力履约而将票据转为应收账款的票据

单位：元

出票单位	出票日期	到期日	金额	备注
------	------	-----	----	----

说明

公司已经背书给其他方但尚未到期的票据

单位：元

出票单位	出票日期	到期日	金额	备注
重庆盛世新兴格力电器销售有限公司	2013年10月11日	2014年04月11日	15,000,000.00	
南昌海立电器有限公司	2013年07月29日	2014年01月29日	7,685,161.86	
上海日立电器有限公司	2013年08月30日	2014年02月28日	6,196,645.09	
上海日立电器有限公司	2013年07月25日	2014年01月25日	5,000,000.00	

重庆市万州区星宇电器销售有限公司	2013年08月13日	2014年02月13日	5,000,000.00	
合计	--	--	38,881,806.95	--

说明

已贴现或质押的商业承兑票据的说明

4、应收股利

单位：元

项目	期初数	本期增加	本期减少	期末数	未收回的原因	相关款项是否发生减值
其中：	--	--	--	--	--	--
其中：	--	--	--	--	--	--

说明

5、应收利息

(1) 应收利息

单位：元

项目	期初数	本期增加	本期减少	期末数
定期存款利息	36,442.11	394,577.11	431,019.22	
合计	36,442.11	394,577.11	431,019.22	

(2) 逾期利息

单位：元

贷款单位	逾期时间(天)	逾期利息金额

(3) 应收利息的说明

6、应收账款

(1) 应收账款按种类披露

单位：元

种类	期末数				期初数			
	账面余额		坏账准备		账面余额		坏账准备	
	金额	比例(%)	金额	比例(%)	金额	比例(%)	金额	比例(%)
按组合计提坏账准备的应收账款								

按组合计提坏账准备								
其中：账龄分析法组合	1,176,888,036.76	99.93%	97,472,921.54	8.28%	1,074,477,225.45	99.58%	87,192,203.62	8.11%
组合小计	1,176,888,036.76	99.93%	97,472,921.54	8.28%	1,074,477,225.45	99.58%	87,192,203.62	8.11%
单项金额虽不重大但单项计提坏账准备的应收账款	872,880.00	0.07%	872,880.00	100%	4,556,617.65	0.42%	4,556,617.65	100%
合计	1,177,760,916.76	--	98,345,801.54	--	1,079,033,843.10	--	91,748,821.27	--

应收账款种类的说明

期末单项金额重大并单项计提坏账准备的应收账款

适用 不适用

组合中，按账龄分析法计提坏账准备的应收账款

适用 不适用

单位：元

账龄	期末数			期初数		
	账面余额		坏账准备	账面余额		坏账准备
	金额	比例(%)		金额	比例(%)	
1年以内						
其中：	--	--	--	--	--	--
1年以内	973,999,087.49	82.76%	48,699,954.37	724,231,761.59	67.4%	36,211,588.08
1年以内小计	973,999,087.49	82.76%	48,699,954.37	724,231,761.59	67.4%	36,211,588.08
1至2年	112,339,881.69	9.55%	7,863,791.74	243,774,984.15	22.69%	17,064,248.89
2至3年	35,221,305.04	2.99%	3,522,130.50	67,098,035.84	6.24%	6,709,803.60
3至4年	27,787,279.33	2.36%	13,893,639.67	17,677,170.55	1.65%	8,838,585.29
4至5年	8,094,155.90	0.69%	4,047,077.95	6,654,591.13	0.62%	3,327,295.57
5年以上	19,446,327.31	1.65%	19,446,327.31	15,040,682.19	1.4%	15,040,682.19
合计	1,176,888,036.76	--	97,472,921.54	1,074,477,225.45	--	87,192,203.62

组合中，采用余额百分比法计提坏账准备的应收账款

适用 不适用

组合中，采用其他方法计提坏账准备的应收账款

适用 不适用

期末单项金额虽不重大但单项计提坏账准备的应收账款

适用 不适用

单位：元

应收账款内容	账面余额	坏账准备	计提比例(%)	计提理由
--------	------	------	---------	------

辽宁金科房地产开发股份有限公司	872,880.00	872,880.00	100%	难以收回，全额计提坏账准备。
合计	872,880.00	872,880.00	--	--

(2) 本报告期转回或收回的应收账款情况

单位：元

应收账款内容	转回或收回原因	确定原坏账准备的依据	转回或收回前累计已计提坏账准备金额	转回或收回金额
--------	---------	------------	-------------------	---------

期末单项金额重大或虽不重大但单独进行减值测试的应收账款坏账准备计提

单位：元

应收账款内容	账面余额	坏账金额	计提比例 (%)	理由
--------	------	------	----------	----

单项金额不重大但按信用风险特征组合后该组合的风险较大的应收账款的说明

(3) 本报告期实际核销的应收账款情况

单位：元

单位名称	应收账款性质	核销时间	核销金额	核销原因	是否因关联交易产生
江西江联能源环保股份有限公司	货款		800,000.00	因争议问题、双方已协议豁免	否
中国华电工程（集团）有限公司	货款		422,800.00	因争议问题、双方已协议豁免	否
新昌县威尼斯温泉酒店有限公司	货款		360,000.00	无法联系对方当事人，难以收回	否
山东莘县源和安装工程有限责任公司	货款		310,000.00	因争议问题、双方已协议豁免	否
绍兴华通棉业有限公司	货款		300,000.00	因争议问题、双方已协议豁免	否
湖北德立房地产开发有限公司	货款		259,346.00	因争议问题、双方已协议豁免	否
宁波天天中央空调有限公司	货款		235,095.78	已被吊销营业执照，无法收回	否
常州联合锅炉容器有限公司	货款		210,000.00	因争议问题、双方已协议豁免	否
江阴市东圣玛服装有限公司	货款		195,850.00	账龄较长，经多次催讨仍无法收回	否
北京住总建材市场家具城	货款		182,960.00	因争议问题、已过诉讼时效	否

岳阳市新长江房地产开发有限公司	货款		174,500.00	债务人已倒闭,无法收回	否
宁波城建投资控股有限公司	货款		174,000.00	因争议问题、诉讼资料不足	否
其他小额应收款小计	货款		2,406,115.03	账龄较长无法收回	否
合计	--	--	6,030,666.81	--	--

应收账款核销说明

(4) 本报告期应收账款中持有公司 5%（含 5%）以上表决权股份的股东单位情况

单位：元

单位名称	期末数		期初数	
	账面余额	计提坏账金额	账面余额	计提坏账金额

(5) 应收账款中金额前五名单位情况

单位：元

单位名称	与本公司关系	金额	年限	占应收账款总额的比例 (%)
第一名	非关联方	46,801,358.22	1 年以内	3.97%
第二名	非关联方	45,747,360.34	1 年以内	3.88%
第三名	非关联方	41,145,742.23	1 年以内	3.49%
第四名	非关联方	40,203,799.88	1 年以内	3.41%
第五名	非关联方	37,754,023.95	1 年以内	3.21%
合计	--	211,652,284.62	--	17.96%

(6) 应收关联方账款情况

单位：元

单位名称	与本公司关系	金额	占应收账款总额的比例 (%)
新疆金盛镁业有限公司	盾安控股集团有限公司的子公司 浙江柒鑫合金材料有限公司的子公司	1,036,747.70	0.09%
浙江盾安机电五交化有限公司	实际控制人亲属担任董事长的公司	1,027,684.77	0.09%
西安盾安电气有限公司	杭州民泽科技有限公司的控股子公司	408,100.00	0.03%
合计	--	2,472,532.47	0.21%

(7) 终止确认的应收款项情况

单位：元

项目	终止确认金额	与终止确认相关的利得或损失
----	--------	---------------

(8) 以应收款项为标的进行证券化的，列示继续涉入形成的资产、负债的金额

单位：元

项目	期末数
资产：	
负债：	

7、其他应收款

(1) 其他应收款按种类披露

单位：元

种类	期末数				期初数			
	账面余额		坏账准备		账面余额		坏账准备	
	金额	比例(%)	金额	比例(%)	金额	比例(%)	金额	比例(%)
单项金额重大并单项计提坏账准备的其他应收款	897,104,899.23	91.71%						
按组合计提坏账准备的其他应收款								
其中：账龄分析法组合	80,142,624.73	8.19%	8,764,967.09	10.94%	149,888,219.98	99.87%	10,739,032.75	7.16%
组合小计	80,142,624.73	8.19%	8,764,967.09	10.94%	149,888,219.98	99.87%	10,739,032.75	7.16%
单项金额虽不重大但单项计提坏账准备的其他应收款	988,466.88	0.1%	988,466.88	100%	200,000.00	0.13%	200,000.00	100%
合计	978,235,990.84	--	9,753,433.97	--	150,088,219.98	--	10,939,032.75	--

其他应收款种类的说明

期末单项金额重大并单项计提坏账准备的其他应收款

√ 适用 □ 不适用

单位：元

其他应收款内容	账面余额	坏账金额	计提比例(%)	理由
盾安光伏	490,816,509.35			原为公司子公司时形成

				的往来款尚未结清，详见本财务报表附注关联方及关联交易说明。
内蒙盾安电力	121,855,223.85			原为公司子公司时形成的往来款尚未结清，详见本财务报表附注关联方及关联交易说明。
太原炬能	284,433,166.03			天津节能应收永济项目转让款，详见本财务报表附注资产负债表日后事项说明。
合计	897,104,899.23		--	--

组合中，采用账龄分析法计提坏账准备的其他应收款

适用 不适用

单位：元

账龄	期末数			期初数		
	账面余额		坏账准备	账面余额		坏账准备
	金额	比例 (%)		金额	比例 (%)	
1 年以内						
其中：						
1 年以内	48,590,605.83	60.63%	2,429,530.29	129,995,334.16	86.73%	6,499,766.71
1 年以内小计	48,590,605.83	60.63%	2,429,530.29	129,995,334.16	86.73%	6,499,766.71
1 至 2 年	17,409,533.65	21.72%	1,218,667.35	7,560,226.63	5.04%	529,215.86
2 至 3 年	6,641,798.78	8.29%	664,179.88	7,050,269.32	4.7%	705,026.94
3 至 4 年	4,123,597.06	5.15%	2,061,798.53	3,866,701.52	2.58%	1,932,331.78
4 至 5 年	1,972,596.75	2.46%	986,298.38	685,993.80	0.46%	342,996.91
5 年以上	1,404,492.66	1.75%	1,404,492.66	729,694.55	0.49%	729,694.55
合计	80,142,624.73	--	8,764,967.09	149,888,219.98	--	10,739,032.75

组合中，采用余额百分比法计提坏账准备的其他应收款

适用 不适用

组合中，采用其他方法计提坏账准备的其他应收款

适用 不适用

期末单项金额虽不重大但单项计提坏账准备的其他应收款

适用 不适用

单位：元

其他应收款内容	账面余额	坏账准备	计提比例 (%)	计提理由
---------	------	------	----------	------

上海风神项目备用金	669,186.91	669,186.91	100%	账龄较长，难以联系相关当事人，催收困难。
大通宝富代缴个税款	319,279.97	319,279.97	100%	以前年度代缴个人所得税，预计无法收回。
合计	988,466.88	988,466.88	--	--

(2) 本报告期转回或收回的其他应收款情况

单位：元

其他应收款内容	转回或收回原因	确定原坏账准备的依据	转回或收回前累计已计提坏账准备金额	转回或收回金额
---------	---------	------------	-------------------	---------

期末单项金额重大或虽不重大但单独进行减值测试的其他应收账款坏账准备计提

单位：元

应收账款内容	账面余额	坏账金额	计提比例 (%)	理由
--------	------	------	----------	----

单项金额不重大但按信用风险特征组合后该组合的风险较大的其他应收款的说明

(3) 本报告期实际核销的其他应收款情况

单位：元

单位名称	其他应收款性质	核销时间	核销金额	核销原因	是否因关联交易产生
------	---------	------	------	------	-----------

其他应收款核销说明

(4) 本报告期其他应收款中持有公司 5%（含 5%）以上表决权股份的股东单位情况

单位：元

单位名称	期末数		期初数	
	账面余额	计提坏账金额	账面余额	计提坏账金额

(5) 金额较大的其他应收款的性质或内容

单位：元

单位名称	金额	款项的性质或内容	占其他应收款总额的比例(%)
------	----	----------	----------------

说明

(6) 其他应收款金额前五名单位情况

单位：元

单位名称	与本公司关系	金额	年限	占其他应收款总额的比例(%)
盾安光伏	关联方	490,816,509.35	1 年以内	50.17%

太原炬能	非关联方	284,433,166.03	1 年以内	29.08%
内蒙盾安电力	关联方	121,855,223.85	1 年以内	12.46%
武安市银泉煤电有限责任公司	非关联方	10,000,000.00	1 年以内	1.02%
原平市会计核算中心	非关联方	10,000,000.00	1-2 年	1.02%
合计	--	917,104,899.23	--	93.75%

(7) 其他应收关联方账款情况

单位：元

单位名称	与本公司关系	金额	占其他应收款总额的比例(%)
盾安光伏	详见关联方关系及其交易说明	490,816,509.35	50.17%
内蒙盾安电力	详见关联方关系及其交易说明	121,855,223.85	12.46%
合计	--	612,671,733.20	62.63%

(8) 终止确认的其他应收款项情况

单位：元

项目	终止确认金额	与终止确认相关的利得或损失

(9) 以其他应收款为标的进行证券化的，列示继续涉入形成的资产、负债的金额

单位：元

项目	期末数
资产：	
负债：	

(10) 报告期末按应收金额确认的政府补助

单位：元

单位名称	政府补助项目名称	期末余额	期末账龄	预计收取时间	预计收取金额	预计收取依据	未能在预计时点收到预计金额的原因(如有)

8、预付款项**(1) 预付款项按账龄列示**

单位：元

账龄	期末数		期初数	
	金额	比例 (%)	金额	比例 (%)
1 年以内	220,721,939.92	96.84%	298,947,443.20	95.59%
1 至 2 年	3,872,099.51	1.7%	10,845,962.43	3.47%
2 至 3 年	2,626,571.34	1.15%	2,447,437.01	0.78%
3 年以上	709,240.40	0.31%	511,010.55	0.16%
合计	227,929,851.17	--	312,751,853.19	--

预付款项账龄的说明

[注]: 以下单位由于款项结算等问题预计无法结算或收回, 因此单独计提坏账。

单位名称	账款性质	款项金额	账龄	计提比例 (%)	计提坏账金额
无锡万讯电力仪表有限公司	货款	619,273.00	3-4年	100.00	619,273.00
上海沪新加热器设备有限公司	货款	352,538.48	3-4年	100.00	352,538.48
上海澳涂建材有限公司	货款	72,800.00	3-4年	100.00	72,800.00
上海星呈建筑机械有限公司	货款	60,000.00	3-4年	100.00	60,000.00
小 计		1,104,611.48			1,104,611.48

(2) 预付款项金额前五名单位情况

单位: 元

单位名称	与本公司关系	金额	时间	未结算原因
太原博远洋工贸有限公司	非关联方	58,693,900.00	1 年以内	尚未结算
爱沃格林大热泵技术(北京)有限公司	非关联方	29,452,804.25	1 年以内	尚未结算
江苏南通三建集团有限公司	非关联方	17,834,285.92	1 年以内	工程尚在建中
河南省大成建设工程有限公司	非关联方	13,926,436.47	1 年以内	工程尚在建中
山东电力建设第一工程公司	非关联方	12,841,331.16	1 年以内	工程尚在建中
合计	--	132,748,757.80	--	--

预付款项主要单位的说明

(3) 本报告期预付款项中持有本公司 5% (含 5%) 以上表决权股份的股东单位情况

单位: 元

单位名称	期末数	期初数
------	-----	-----

	账面余额	计提坏账金额	账面余额	计提坏账金额
--	------	--------	------	--------

(4) 预付款项的说明

期末预付其他关联方款项：

单位名称	与本公司关系	账面余额	占预付款项余额的比例(%)
浙江盾安机电五交化有限公司	详见关联方关系及其交易说明	8,684,596.27	3.58
西安盾安电气有限公司	详见关联方关系及其交易说明	87,600.00	0.04
小 计		8,772,196.27	3.62

9、存货

(1) 存货分类

单位：元

项目	期末数			期初数		
	账面余额	跌价准备	账面价值	账面余额	跌价准备	账面价值
原材料	184,993,057.27		184,993,057.27	169,143,070.32		169,143,070.32
在产品	90,140,631.10		90,140,631.10	173,396,024.67		173,396,024.67
库存商品	817,437,792.80	1,948,959.16	815,488,833.64	459,961,812.86	432,517.97	459,529,294.89
周转材料	2,838,051.09		2,838,051.09	3,580,902.91		3,580,902.91
自制半成品	89,735.22		89,735.22	70,301.50		70,301.50
委托加工物资	21,611.31		21,611.31	286,860.72		286,860.72
建造合同形成的资产	63,484,109.23		63,484,109.23	62,071,319.74		62,071,319.74
合计	1,159,004,988.02	1,948,959.16	1,157,056,028.86	868,510,292.72	432,517.97	868,077,774.75

(2) 存货跌价准备

单位：元

存货种类	期初账面余额	本期计提额	本期减少		期末账面余额
			转回	转销	
库存商品	432,517.97	16,337,590.39	14,821,149.20		1,948,959.16
合 计	432,517.97	16,337,590.39	14,821,149.20		1,948,959.16

(3) 存货跌价准备情况

项目	计提存货跌价准备的依据	本期转回存货跌价准备的原因	本期转回金额占该项存货期末余额的比例 (%)
----	-------------	---------------	------------------------

存货的说明

10、其他流动资产

单位：元

项目	期末数	期初数
定向资产管理产品[注]	200,000,000.00	
待抵扣增值税进项税额	102,727,620.80	240,435,878.35
预缴所得税	10,759,127.95	257,797.25
预缴其他税费	198,828.79	44,541.00
合计	313,685,577.54	240,738,216.60

其他流动资产说明

[注]：系本公司委托东兴证券股份有限公司管理的浙兴3号定向资产管理产品，委托管理期限一年，其投资标的为银华财富资本管理(北京)有限公司发行的“银华资本-紫檀1号专项资产管理计划”资产管理合同的份额，“银华资本-紫檀1号专项资产管理计划”所募集资金用于向青岛金海荣春置业有限公司发放委托贷款，专项投资于金海荣春青岛紫檀山一期项目的建设开发。

11、可供出售金融资产**(1) 可供出售金融资产情况**

单位：元

项目	期末公允价值	期初公允价值
可供出售权益工具	247,189,087.60	322,907,722.95
合计	247,189,087.60	322,907,722.95

本期将持有至到期投资重分类为可供出售金融资产的，本期重分类的金额元，该金额占重分类前持有至到期投资总额的比例。

可供出售金融资产的说明

系本公司持有的芜湖海螺型材科技股份有限公司3,395.4545万股无限售条件流通股(法人股)，初始投资成本为167,400,112.58元，按照2013年12月31日的收盘价确认公允价值变动79,788,975.02元。

(2) 可供出售金融资产中的长期债权投资

单位：元

债券项目	债券种类	面值	初始投资成	到期日	期初余额	本期利息	累计应收或	期末余额
------	------	----	-------	-----	------	------	-------	------

			本				已收利息	
--	--	--	---	--	--	--	------	--

可供出售金融资产的长期债权投资的说明

(3) 可供出售金融资产的减值情况

单位：元

可供出售金融资产分类	可供出售权益工具	可供出售债务工具	其他	合计
------------	----------	----------	----	----

(4) 报告期内可供出售金融资产减值的变动情况

单位：元

可供出售金融资产分类	可供出售权益工具	可供出售债务工具	其他	合计
------------	----------	----------	----	----

(5) 可供出售权益工具期末公允价值大幅下跌或持续下跌相关说明

单位：元

可供出售权益工具（分项）	成本	公允价值	公允价值相对于成本的下跌幅度（%）	持续下跌时间	已计提减值金额	未根据成本与期末公允价值的差额计提减值的理由说明

12、持有至到期投资

(1) 持有至到期投资情况

单位：元

项目	期末账面余额	期初账面余额
----	--------	--------

持有至到期投资的说明

(2) 本报告期内出售但尚未到期的持有至到期投资情况

单位：元

项目	金额	占该项投资出售前金额的比例（%）
----	----	------------------

本报告期内出售但尚未到期的持有至到期投资情况说明

13、长期应收款

单位：元

种类	期末数	期初数
其他	176,653,828.80	150,000,000.00
合计	176,653,828.80	150,000,000.00

14、对合营企业投资和联营企业投资

单位：元

被投资单位名称	本企业持股比例(%)	本企业在被投资单位表决权比例(%)	期末资产总额	期末负债总额	期末净资产总额	本期营业收入总额	本期净利润
一、合营企业							
二、联营企业							

合营企业、联营企业的重要会计政策、会计估计与公司的会计政策、会计估计存在重大差异的说明

15、长期股权投资

(1) 长期股权投资明细情况

单位：元

被投资单位	核算方法	投资成本	期初余额	增减变动	期末余额	在被投资单位持股比例(%)	在被投资单位表决权比例(%)	在被投资单位持股比例与表决权比例不一致的说明	减值准备	本期计提减值准备	本期现金红利
太原市尖草坪区新城农村信用合作社	成本法	20,000.00	21,163.61	-21,163.61		0.49%	0.49%				
机械工业风机制造联营公司	成本法	8,762.00	8,762.00	-8,762.00							
合计	--	28,762.00	29,925.61	-29,925.61		--	--	--			

(2) 向投资企业转移资金的能力受到限制的有关情况

单位：元

向投资企业转移资金能力受到限制的长期股权投资项目	受限制的原因	当期累计未确认的投资损失金额

长期股权投资的说明

16、投资性房地产

(1) 按成本计量的投资性房地产

单位：元

项目	期初账面余额	本期增加	本期减少	期末账面余额
一、账面原值合计	2,887,204.63	42,839,299.35		45,726,503.98
1.房屋、建筑物		38,735,806.56		38,735,806.56
2.土地使用权	2,887,204.63	4,103,492.79		6,990,697.42
二、累计折旧和累计摊销合计	359,661.09	10,922,860.90		11,282,521.99
1.房屋、建筑物		10,183,422.81		10,183,422.81
2.土地使用权	359,661.09	739,438.09		1,099,099.18
三、投资性房地产账面净值合计	2,527,543.54	31,916,438.45		34,443,981.99
1.房屋、建筑物		28,552,383.75		28,552,383.75
2.土地使用权	2,527,543.54	3,364,054.70		5,891,598.24
五、投资性房地产账面价值合计	2,527,543.54	31,916,438.45		34,443,981.99
1.房屋、建筑物		28,552,383.75		28,552,383.75
2.土地使用权	2,527,543.54	3,364,054.70		5,891,598.24

单位：元

	本期
本期折旧和摊销额	2,027,771.51

(2) 按公允价值计量的投资性房地产

单位：元

项目	期初公允价值	本期增加			本期减少		期末公允价值
		购置	自用房地产或存货转入	公允价值变动损益	处置	转为自用房地产	

说明报告期内改变计量模式的投资性房地产和未办妥产权证书的投资性房地产有关情况，说明未办妥产权证书的原因和预计办结时间

17、固定资产

(1) 固定资产情况

单位：元

项目	期初账面余额	本期增加		本期减少	期末账面余额
一、账面原值合计：	1,724,668,981.29	1,884,316,654.28		2,011,717,834.89	1,597,267,800.68
其中：房屋及建筑物	791,456,556.03	317,291,600.52		374,402,417.35	734,345,739.20
机器设备	774,655,292.76	1,541,051,802.00		1,601,926,866.06	713,780,228.70
运输工具	34,739,655.54	2,023,609.87		11,200,873.40	25,562,392.01
电子及其他设备	123,817,476.96	23,949,641.89		24,187,678.08	123,579,440.77
--	期初账面余额	本期新增	本期计提	本期减少	本期期末余额
二、累计折旧合计：	336,967,075.23		142,660,778.86	70,960,860.74	408,666,993.35
其中：房屋及建筑物	92,822,698.56		33,138,796.33	13,882,884.76	112,078,610.13
机器设备	181,998,805.67		86,858,484.16	47,103,513.49	221,753,776.34
运输工具	12,445,009.73		5,326,528.68	5,085,982.57	12,685,555.84
电子及其他设备	49,700,561.27		17,336,969.69	4,888,479.92	62,149,051.04
--	期初账面余额	--			本期期末余额
三、固定资产账面净值合计	1,387,701,906.06		--		1,188,600,807.33
其中：房屋及建筑物	698,633,857.47		--		622,267,129.07
机器设备	592,656,487.09		--		492,026,452.36
运输工具	22,294,645.81		--		12,876,836.17
电子及其他设备	74,116,915.69		--		61,430,389.73
电子及其他设备			--		
五、固定资产账面价值合计	1,387,701,906.06		--		1,188,600,807.33
其中：房屋及建筑物	698,633,857.47		--		622,267,129.07
机器设备	592,656,487.09		--		492,026,452.36
运输工具	22,294,645.81		--		12,876,836.17
电子及其他设备	74,116,915.69		--		61,430,389.73

本期折旧额 142,660,778.86 元；本期由在建工程转入固定资产原价为 1,685,486,222.48 元。

(2) 暂时闲置的固定资产情况

单位：元

项目	账面原值	累计折旧	减值准备	账面净值	备注
房屋及建筑物	20,097,090.00	15,106,805.33		4,990,284.67	大通宝富老厂区房屋
房屋及建筑物	15,497,143.57	1,468,052.72		14,029,090.85	安徽华海部分厂房、研发楼

(3) 通过融资租赁租入的固定资产

单位：元

项目	账面原值	累计折旧	账面净值
----	------	------	------

(4) 通过经营租赁租出的固定资产

单位：元

种类	期末账面价值
----	--------

(5) 期末持有待售的固定资产情况

单位：元

项目	账面价值	公允价值	预计处置费用	预计处置时间
----	------	------	--------	--------

(6) 未办妥产权证书的固定资产情况

项目	未办妥产权证书原因	预计办结产权证书时间
大通宝富新厂二期总装车间	处于环评阶段，产权证手续正在办理过程中	2014 年
江苏大通研发楼、研发车间	处于环评阶段，产权证手续正在办理过程中	2014 年
盾安热工钢结构厂房	正在办理中	2014 年
公司 2 号宿舍	正在办理中	2014 年
公司膨胀阀厂房	正在办理中	2014 年
盾安禾田钢结构厂房	正在办理中	2014 年

固定资产说明

期末已有账面价值224,020,950.50元的固定资产用于借款抵押担保。

18、在建工程

(1) 在建工程情况

单位：元

项目	期末数			期初数		
	账面余额	减值准备	账面价值	账面余额	减值准备	账面价值
公司膨胀阀厂房及配电增容				2,573,429.84		2,573,429.84
安徽华海二期工程				1,375,588.38		1,375,588.38

盾安禾田设备安装工程	23,421,881.26		23,421,881.26	7,896,885.75		7,896,885.75
盾安光伏多晶硅项目				1,671,906,839.58	43,792,016.56	1,628,114,823.02
天津华信土壤源热泵空调系统安装工程	1,484,405.00		1,484,405.00	1,484,405.00		1,484,405.00
盾安热工新厂房				8,989,122.66		8,989,122.66
南昌中昊二期工程				2,319,500.00		2,319,500.00
大通宝富新厂房				10,660,034.57		10,660,034.57
盾安机电核电站暖通系统集成项目				24,714,312.86		24,714,312.86
太原炬能太原良源小区土壤源热泵工程				16,761,252.59		16,761,252.59
芜湖中元一期工程	1,052,649.58		1,052,649.58	9,112,674.77		9,112,674.77
珠海华宇车间改造				249,526.35		249,526.35
盾安技术中心大楼	2,199,103.77		2,199,103.77	1,056,250.00		1,056,250.00
天津节能总部基地项目	1,097,500.00		1,097,500.00	597,500.00		597,500.00
天津节能信息平台建设项目				602,134.19		602,134.19
公司设备安装工程	483,000.00		483,000.00			
盾安热工解放湖填土工程	6,058,713.11		6,058,713.11			
天津节能中冶凯悦名都供热项目	3,892,968.60		3,892,968.60			
南通大通设备安装工程	2,654,476.41		2,654,476.41			
珠海华宇设备安装工程	2,797,375.22		2,797,375.22			
其他项目	13,790,884.13		13,790,884.13	2,391,228.62		2,391,228.62
合计	58,932,957.08		58,932,957.08	1,762,690,685.16	43,792,016.56	1,718,898,668.60

(2) 重大在建工程项目变动情况

单位：元

项目名称	预算数	期初数	本期增加	转入固定资产	其他减少	工程投入占预算比例(%)	工程进度	利息资本化累计金额	其中：本期利息资本化金额	本期利息资本化率(%)	资金来源	期末数
公司膨胀阀厂房及配电扩容		2,573,429.84		2,573,429.84			100.00				其他来源	

安徽华海二期工程	50,470,000.00	1,375,588.38	1,068,600.00	2,444,188.38							100.00				其他来源	
盾安禾田设备安装工程		7,896,885.75	29,197,578.39	13,377,684.50	294,898.38										其他来源	23,421,881.26
盾安光伏多晶硅项目	1,882,000,000.00	1,628,114,823.02	4,559,076.04	1,588,454,092.61	44,219,806.45						100.00				其他来源	
天津华信土壤源热泵空调系统安装工程		1,484,405.00													其他来源	1,484,405.00
盾安热工新厂房	9,180,000.00	8,989,122.66		8,989,122.66							100.00				其他来源	
南昌中昊二期工程	44,700,000.00	2,319,500.00	790,284.14	3,109,784.14							100.00				其他来源	
大通宝富新厂房	45,090,000.00	10,660,034.57	3,632,372.56	14,292,407.13							100.00				其他来源	
盾安机电核电站暖通系统集成项目	42,000,000.00	24,714,312.86	8,682,051.30	33,396,364.16							100.00				其他来源	
太原炬能太原良源小区土壤源热泵工程	22,180,000.00	16,761,252.59	953,019.97		17,714,272.56						100.00				募集资金	
芜湖中元一期工程	60,040,000.00	9,112,674.77	1,052,649.58	9,112,674.77											其他来源	1,052,649.58
珠海华宇车间		249,526.35	475,621.62	507,763.82	217,384.15						100.00				其他来源	

改造												
盾安技术中心大楼	249,000,000.00	1,056,250.00	1,142,853.77								其他来源	2,199,103.77
天津节能总部基地项目	303,500,000.00	597,500.00	500,000.00								其他来源	1,097,500.00
天津节能信息平台建设项目	127,850,000.00	602,134.19	8,019,035.86		8,621,170.05						其他来源	
公司设备安装工程			483,000.00								其他来源	483,000.00
盾安热工解放湖填土工程			6,058,713.11								其他来源	6,058,713.11
天津节能中冶凯悦名都供热项目			3,892,968.60								其他来源	3,892,968.60
南通大通设备安装工程			10,442,267.41	7,787,791.00							其他来源	2,654,476.41
珠海华宇设备安装工程			3,724,934.62	927,559.40							其他来源	2,797,375.22
其他项目		2,391,228.62	16,707,540.83	513,360.07	4,794,525.25						其他来源	13,790,884.13
合计	2,836,010,000.00	1,718,898,668.60	101,382,567.80	1,685,486,222.48	75,862,056.84	--	--			--	--	58,932,957.08

在建工程项目变动情况的说明

(3) 在建工程减值准备

单位：元

项目	期初数	本期增加	本期减少	期末数	计提原因
盾安光伏多晶硅项目	43,792,016.56		43,792,016.56		
合计	43,792,016.56		43,792,016.56		--

(4) 重大在建工程的工程进度情况

项目	工程进度	备注

(5) 在建工程的说明

19、工程物资

单位：元

项目	期初数	本期增加	本期减少	期末数
尚未安装的设备	37,466,773.83	35,350,142.14	72,816,915.97	
合计	37,466,773.83	35,350,142.14	72,816,915.97	

工程物资的说明

均系原子公司盾安光伏的工程物资。

20、固定资产清理

单位：元

项目	期初账面价值	期末账面价值	转入清理的原因

说明转入固定资产清理起始时间已超过 1 年的固定资产清理进展情况

21、生产性生物资产

(1) 以成本计量

单位：元

项目	期初账面余额	本期增加	本期减少	期末账面余额
一、种植业				
二、畜牧养殖业				
三、林业				
四、水产业				

(2) 以公允价值计量

单位：元

项目	期初账面价值	本期增加	本期减少	期末账面价值
一、种植业				
二、畜牧养殖业				
三、林业				
四、水产业				

生产性生物资产的说明

22、油气资产

单位：元

项目	期初账面余额	本期增加	本期减少	期末账面余额

油气资产的说明

23、无形资产**(1) 无形资产情况**

单位：元

项目	期初账面余额	本期增加	本期减少	期末账面余额
一、账面原值合计	2,401,887,617.86	545,038,092.44	596,468,272.79	2,350,457,437.51
土地使用权	406,115,945.13	28,865,113.88	36,833,275.79	398,147,783.22
管理软件	19,881,778.80	16,344,078.58	386,453.22	35,839,404.16
特许经营权	1,852,919,370.64	482,289,650.50	529,274,517.51	1,805,934,503.63
专利技术及其他	122,970,523.29	17,539,249.48	29,974,026.27	110,535,746.50
二、累计摊销合计	61,832,383.23	46,505,917.53	16,782,133.63	91,556,167.13
土地使用权	33,141,345.11	7,414,701.13	2,040,897.47	38,515,148.77
管理软件	10,543,916.65	5,184,479.73	332,520.20	15,395,876.18
特许经营权	2,870,726.41	13,908,595.47	8,662,105.71	8,117,216.17
专利技术及其他	15,276,395.06	19,998,141.20	5,746,610.25	29,527,926.01
三、无形资产账面净值合计	2,340,055,234.63	498,532,174.91	579,686,139.16	2,258,901,270.38
土地使用权	372,974,600.02	21,450,412.75	34,792,378.32	359,632,634.45
管理软件	9,337,862.15	11,159,598.85	53,933.02	20,443,527.98
特许经营权	1,850,048,644.23	468,381,055.03	520,612,411.80	1,797,817,287.46
专利技术及其他	107,694,128.23	-2,458,891.72	24,227,416.02	81,007,820.49

四、减值准备合计		42,161,609.56		42,161,609.56
土地使用权				
管理软件				
特许经营权		42,161,609.56		42,161,609.56
专利技术及其他				
无形资产账面价值合计	2,340,055,234.63	456,370,565.35	579,686,139.16	2,216,739,660.82
土地使用权	372,974,600.02	21,450,412.75	34,792,378.32	359,632,634.45
管理软件	9,337,862.15	11,159,598.85	53,933.02	20,443,527.98
特许经营权	1,850,048,644.23	426,219,445.47	520,612,411.80	1,755,655,677.90
专利技术及其他	107,694,128.23	-2,458,891.72	24,227,416.02	81,007,820.49

本期摊销额 46,505,917.53 元。

(2) 公司开发项目支出

单位：元

项目	期初数	本期增加	本期减少		期末数
			计入当期损益	确认为无形资产	

本期开发支出占本期研究开发项目支出总额的比例。

通过公司内部研发形成的无形资产占无形资产期末账面价值的比例。

公司开发项目的说明，包括本期发生的单项价值在 100 万元以上且以评估值为入账依据的，应披露评估机构名称、评估方法

24、商誉

单位：元

被投资单位名称或形成商誉的事项	期初余额	本期增加	本期减少	期末余额	期末减值准备
江苏大通风机股份有限公司	28,536,627.36			28,536,627.36	28,536,627.36
天津临港大地新能源建设发展有限公司	1,567,733.73			1,567,733.73	
沈阳水务热源发展有限公司	372,585.32			372,585.32	
上海风神环境设备工程有限公司	221,088.59			221,088.59	
合计	30,698,035.00			30,698,035.00	28,536,627.36

说明商誉的减值测试方法和减值准备计提方法

本公司将江苏大通风机股份有限公司和南通大通宝富风机有限公司作为资产组组合，将天津临港大地新能源建设发展有限公司、沈阳水务热源发展有限公司、上海风神环境设备工程有限公司各自作为单独的资产组，将商誉换算成100%股权的商誉后，按照各公司收购日可辨认净资产公允价值占总的可辨认净资产公允价值比例将商誉分摊至资产组组合或资产组，将分摊后资产组组合或资产组的账面价值分别与资产组

组合或资产组预计可收回金额进行比较，根据资产组组合或资产组的预计可收回金额低于账面价值情况，计提商誉减值准备。

25、长期待摊费用

单位：元

项目	期初数	本期增加额	本期摊销额	其他减少额	期末数	其他减少的原因
厂房、办公楼装修费	29,225,954.01	5,169,417.49	8,876,934.32	3,050,682.00	22,467,755.18	[注]
展厅装修费	575,188.55	1,950,556.61	737,734.93		1,788,010.23	
钢结构厂房扩建	896,422.44	234,961.00	478,488.11		652,895.33	
污水处理改造项目	1,219,976.08	74,924.00	840,637.04		454,263.04	
其他	447,121.33	902,887.16	533,751.43		816,257.06	
合计	32,364,662.41	8,332,746.26	11,467,545.83	3,050,682.00	26,179,180.84	--

长期待摊费用的说明

[注]：本期其他减少包括处置太原炬能后转出的未摊销办公楼装修费272,000.02元，以及转入固定资产项目核算的大通宝富公司的宿舍工程款2,778,681.98元。

26、递延所得税资产和递延所得税负债

(1) 递延所得税资产和递延所得税负债不以抵销后的净额列示

已确认的递延所得税资产和递延所得税负债

单位：元

项目	期末数	期初数
递延所得税资产：		
资产减值准备	18,599,536.22	25,098,181.44
可抵扣亏损	65,927,382.30	84,586,506.60
股票期权激励费用		12,116,497.19
小计	84,526,918.52	121,801,185.23
递延所得税负债：		
计入资本公积的可供出售金融资产公允价值变动	19,947,243.74	38,876,902.57
特许经营权收益	75,985,860.44	84,549,744.43
小计	95,933,104.18	123,426,647.00

未确认递延所得税资产明细

单位：元

项目	期末数	期初数
可抵扣亏损	34,301,775.38	24,297,839.55
股权激励		1,473,238.00
资产减值准备	30,178,640.32	46,719,913.87
合计	64,480,415.70	72,490,991.42

未确认递延所得税资产的可抵扣亏损将于以下年度到期

单位：元

年份	期末数	期初数	备注
2015 年		2,761,763.69	
2016 年	2,647,306.03	1,082,736.76	
2017 年	4,304,356.58	20,453,339.10	
2018 年	27,350,112.77		
合计	34,301,775.38	24,297,839.55	--

应纳税差异和可抵扣差异项目明细

单位：元

项目	暂时性差异金额	
	期末	期初
应纳税差异项目		
可供出售金融资产公允价值变动	79,788,975.02	155,507,610.37
特许经营权收益	303,943,441.80	338,198,977.67
小计	383,732,416.82	493,706,588.04
可抵扣差异项目		
资产减值准备	93,155,391.90	115,823,943.37
可抵扣亏损	283,925,435.60	351,152,109.77
股权激励		48,765,449.97
小计	377,080,827.50	515,741,503.11

(2) 递延所得税资产和递延所得税负债以抵销后的净额列示

互抵后的递延所得税资产及负债的组成项目

单位：元

项目	报告期末互抵后的递延所得税资产或负债	报告期末互抵后的可抵扣或应纳税暂时性差异	报告期初互抵后的递延所得税资产或负债	报告期初互抵后的可抵扣或应纳税暂时性差异
递延所得税资产	84,526,918.52		121,801,185.23	

递延所得税负债	95,933,104.18		123,426,647.00	
---------	---------------	--	----------------	--

递延所得税资产和递延所得税负债互抵明细

单位：元

项目	本期互抵金额
----	--------

递延所得税资产和递延所得税负债的说明

27、资产减值准备明细

单位：元

项目	期初账面余额	本期增加	本期减少		期末账面余额
			转回	转销	
一、坏账准备	118,310,560.74	20,249,504.75	9,662,680.10	6,030,666.81	122,866,718.58
二、存货跌价准备	432,517.97	16,337,590.39	14,821,149.20		1,948,959.16
五、长期股权投资减值准备	8,762.00			8,762.00	
九、在建工程减值准备	43,792,016.56		43,792,016.56		
十二、无形资产减值准备		42,161,609.56			42,161,609.56
十三、商誉减值准备		28,536,627.36			28,536,627.36
合计	162,543,857.27	107,285,332.06	68,275,845.86	6,039,428.81	195,513,914.66

资产减值明细情况的说明

本期转出系本期处置的子公司不再纳入合并财务报表范围，相应转出原已计提的减值准备。

28、其他非流动资产

单位：元

项目	期末数	期初数
盾安技术公司预付土地款	9,660,156.00	
合计	9,660,156.00	

其他非流动资产的说明

29、短期借款**(1) 短期借款分类**

单位：元

项目	期末数	期初数
质押借款	76,690,771.04	70,278,068.52
抵押借款	235,000,000.00	320,500,000.00
保证借款	1,229,193,800.00	1,195,500,000.00

信用借款	50,000,000.00	
合计	1,590,884,571.04	1,586,278,068.52

短期借款分类的说明

(2) 已到期未偿还的短期借款情况

单位：元

贷款单位	贷款金额	贷款利率	贷款资金用途	未按期偿还原因	预计还款期
------	------	------	--------	---------	-------

资产负债表日后已偿还金额元。

短期借款的说明，包括已到期短期借款获展期的，说明展期条件、新的到期日

30、交易性金融负债

单位：元

项目	期末公允价值	期初公允价值
----	--------	--------

交易性金融负债的说明

31、应付票据

单位：元

种类	期末数	期初数
商业承兑汇票	757,249,066.78	1,035,109,092.55
合计	757,249,066.78	1,035,109,092.55

下一会计期间将到期的金额 757,249,066.78 元。

应付票据的说明

32、应付账款

(1) 应付账款情况

单位：元

项目	期末数	期初数
货款	1,407,400,167.53	1,043,001,509.23
工程款	44,846,579.94	664,477,909.61
设备款	4,593,414.06	
其他费用款	10,688,954.66	
合计	1,467,529,116.19	1,707,479,418.84

(2) 本报告期应付账款中应付持有公司 5%（含 5%）以上表决权股份的股东单位款项

单位：元

单位名称	期末数	期初数
内蒙古金石镁业有限公司	11,443,904.45	
浙江盾安精工集团有限公司	1,798,588.00	
西安盾安电气有限公司	23,038.46	
杭州滨江农产品展示展销中心有限公司	13,968.00	
杭州姚生记食品有限公司	13,769.23	
浙江盾安阀门有限公司	5,664.10	
安徽红星阀门有限公司		315,061.58
浙江盾安机电五交化有限公司		84,596.00
合计	13,298,932.24	399,657.58

(3) 账龄超过一年的大额应付账款情况的说明

账龄超过1年的大额应付款主要为应付的设备尾款和其他尚未结算的货款。

33、预收账款**(1) 预收账款情况**

单位：元

项目	期末数	期初数
货 款	87,531,451.71	23,965,603.96
预收不动产转让款[注]	8,902,274.93	
合计	96,433,726.64	23,965,603.96

(2) 本报告期预收账款中预收持有公司 5%（含 5%）以上表决权股份的股东单位款项

单位：元

单位名称	期末数	期初数
盾安光伏	3,054,737.74	
安徽江南晶盛新材料有限公司	150,000.00	
宁夏太阳镁业有限公司	18,751.00	
杭州盾安物业管理有限公司		84,820.00
天津百利展发集团有限公司		1,690,000.00
合计	3,223,488.74	1,774,820.00

(3) 账龄超过一年的大额预收账款情况的说明

34、应付职工薪酬

单位：元

项目	期初账面余额	本期增加	本期减少	期末账面余额
一、工资、奖金、津贴和补贴	44,244,336.57	582,311,703.10	576,591,545.56	49,964,494.11
二、职工福利费		35,177,126.38	35,177,126.38	
三、社会保险费	1,195,849.84	64,779,686.45	62,772,189.16	3,203,347.13
其中：医疗保险费		17,794,012.82	16,953,782.75	840,230.07
基本养老保险费	1,138,306.55	38,576,649.28	37,736,758.13	1,978,197.70
失业保险费	34,563.60	3,922,945.15	3,746,570.04	210,938.71
工伤保险费		2,483,815.88	2,427,493.49	56,322.39
生育保险费	22,979.69	2,002,263.32	1,907,584.75	117,658.26
四、住房公积金		7,770,595.00	7,770,595.00	
六、其他	70,169.33	2,631,225.51	2,503,689.40	197,705.44
合计	45,510,355.74	692,670,336.44	684,815,145.50	53,365,546.68

应付职工薪酬中属于拖欠性质的金额 0.00 元。

工会经费和职工教育经费金额 0.00 元，非货币性福利金额 0.00 元，因解除劳动关系给予补偿 0.00 元。

应付职工薪酬预计发放时间、金额等安排

公司期末应付职工薪酬中的工资余额 50,004,397.92 元及社会保险费 3,163,443.32 元，预计将于 2014 年 1 季度发放或上缴。

35、应交税费

单位：元

项目	期末数	期初数
增值税	15,314,167.95	17,880,845.99
营业税	1,181,342.13	5,701,649.23
企业所得税	4,030,308.65	20,839,711.29
个人所得税	9,409,216.56	13,167,246.88
城市维护建设税	2,110,777.43	1,820,277.26
土地使用税	2,512,910.20	902,334.74
教育费附加等	5,075,231.71	3,522,098.27
合计	39,633,954.63	63,834,163.66

应交税费说明，所在地税务机关同意各分公司、分厂之间应纳税所得额相互调剂的，应说明税款计算过程

36、应付利息

单位：元

项目	期末数	期初数
分期付息到期还本的长期借款利息	842,211.91	699,140.72
短期借款应付利息	4,569,952.57	1,993,953.33
公司债利息	29,450,000.00	29,450,000.00
合计	34,862,164.48	32,143,094.05

应付利息说明

37、应付股利

单位：元

单位名称	期末数	期初数	超过一年未支付原因
禾田投资有限公司	3,182,036.73	3,060,936.73	按约定进度支付
个人投资者	4,900,000.30	4,900,000.30	
德国宝富风机有限公司	486,612.82	486,612.82	
合计	8,568,649.85	8,447,549.85	--

应付股利的说明

38、其他应付款

(1) 其他应付款情况

单位：元

项目	期末数	期初数
押金保证金	43,372,761.42	58,398,270.42
预提运杂费、水电费等	10,259,501.37	6,524,687.93
应付暂收款	7,088,992.64	5,000,000.00
其他	10,070,638.86	11,798,003.08
合计	70,791,894.29	81,720,961.43

(2) 本报告期其他应付款中应付持有公司 5%（含 5%）以上表决权股份的股东单位款项

单位：元

单位名称	期末数	期初数
------	-----	-----

(3) 账龄超过一年的大额其他应付款情况的说明

单位名称	期末数	款项性质及内容
浙江八汇建筑有限公司	2,481,905.36	质保金

(4) 金额较大的其他应付款说明内容

单位名称	期末数	款项性质及内容
TCL空调器(中山)有限公司	2,588,000.00	保证金
浙江八汇建筑有限公司	2,481,905.36	质保金
广东电网公司珠海供电局	1,392,281.24	预提电费
富士通将军(上海)有限公司	821,700.00	保证金
小 计	7,283,886.6	

39、预计负债

单位：元

项目	期初数	本期增加	本期减少	期末数
----	-----	------	------	-----

预计负债说明

40、一年内到期的非流动负债**(1) 一年内到期的非流动负债情况**

单位：元

项目	期末数	期初数
1 年内到期的长期借款	51,604,270.00	230,169,650.00
合计	51,604,270.00	230,169,650.00

(2) 一年内到期的长期借款

一年内到期的长期借款

单位：元

项目	期末数	期初数
保证借款	51,604,270.00	230,169,650.00
合计	51,604,270.00	230,169,650.00

一年内到期的长期借款中属于逾期借款获得展期的金额元。

金额前五名的一年内到期的长期借款

单位：元

贷款单位	借款起始日	借款终止日	币种	利率 (%)	期末数		期初数	
					外币金额	本币金额	外币金额	本币金额
中国进出口银行浙江省分行	2010年12月27日	2014年12月27日	美元		830.00	50,604,270.00	830.00	52,169,650.00
上海浦东发展银行杭州清泰支行	2013年10月31日	2014年04月30日	人民币元	6.46%		500,000.00		
上海浦东发展银行杭州清泰支行	2013年10月31日	2014年10月31日	人民币元	6.46%		500,000.00		
国家开发银行股份有限公司	2010年05月13日	2013年05月12日	人民币元	6.4%				80,000,000.00
上海浦东发展银行杭州清泰支行	2010年10月21日	2013年10月21日	人民币元	5.99%				98,000,000.00
合计	--	--	--	--	--	51,604,270.00	--	230,169,650.00

一年内到期的长期借款中的逾期借款

单位：元

贷款单位	借款金额	逾期时间	年利率(%)	借款资金用途	逾期未偿还原因	预期还款期
------	------	------	--------	--------	---------	-------

资产负债表日后已偿还的金额元。

一年内到期的长期借款说明

(3) 一年内到期的应付债券

单位：元

债券名称	面值	发行日期	债券期限	发行金额	期初应付利息	本期应计利息	本期已付利息	期末应付利息	期末余额
------	----	------	------	------	--------	--------	--------	--------	------

一年内到期的应付债券说明

(4) 一年内到期的长期应付款

单位：元

借款单位	期限	初始金额	利率 (%)	应计利息	期末余额	借款条件
------	----	------	--------	------	------	------

一年内到期的长期应付款的说明

41、其他流动负债

单位：元

项目	期末账面余额	期初账面余额
递延收益[注]		33,294,845.27
合计		33,294,845.27

其他流动负债说明

[注]：根据递延收益的受益期，本期将递延收益余额列报于其他非流动负债项目。

42、长期借款

(1) 长期借款分类

单位：元

项目	期末数	期初数
抵押借款	40,703,651.09	30,038,129.81
保证借款	360,000,000.00	135,169,650.00
合计	400,703,651.09	165,207,779.81

长期借款分类的说明

(2) 金额前五名的长期借款

单位：元

贷款单位	借款起始日	借款终止日	币种	利率(%)	期末数		期初数	
					外币金额	本币金额	外币金额	本币金额
中国农业银行天津新技术产业园区支行	2013年06月28日	2016年06月27日	人民币元			200,000,000.00		
上海浦东发展银行杭州清泰支行	2013年10月31日	2016年10月31日	人民币元	6.46%		99,000,000.00		
中国工商银行南昌阳明路支行	2012年12月29日	2017年12月28日	人民币元			38,000,000.00		40,000,000.00
中信银行股份有限公司杭州分行	2010年12月16日	2015年12月16日	人民币元	5.96%		61,000,000.00		69,000,000.00
中国进出口	2010年12月	2014年12月	美元				830.00	52,169,650.00

银行浙江省分行	27 日	27 日							0
上海浦东发展银行杨浦支行	2010 年 10 月 14 日	2015 年 10 月 13 日	人民币元				2,703,651.09		4,038,129.81
合计	--	--	--	--	--		400,703,651.09	--	165,207,779.81

长期借款说明，因逾期借款获得展期形成的长期借款，应说明获得展期的条件、本金、利息、预计还款安排等

43、应付债券

单位：元

债券名称	面值	发行日期	债券期限	发行金额	期初应付利息	本期应计利息	本期已付利息	期末应付利息	期末余额
12 盾安债	1,200,000,000.00	2012 年 07 月 27 日	5 年	1,200,000,000.00	29,450,000.00	68,400,000.00	68,400,000.00	29,450,000.00	1,190,398,947.00

应付债券说明，包括可转换公司债券的转股条件、转股时间

44、长期应付款

(1) 金额前五名长期应付款情况

单位：元

单位	期限	初始金额	利率 (%)	应计利息	期末余额	借款条件
农银金融租赁有限公司	2013.3.28-2018.3.20	100,000,000.00	6.4%		94,496,587.06	设备抵押
农银金融租赁有限公司	2013.3.28-2018.3.20	50,000,000.00	6.4%		47,248,293.53	设备抵押
农银金融租赁有限公司	2013.3.28-2018.3.20	50,000,000.00	6.4%		47,248,293.53	设备抵押

(2) 长期应付款中的应付融资租赁款明细

单位：元

单位	期末数		期初数	
	外币	人民币	外币	人民币
农银金融租赁有限公司		94,496,587.06		
农银金融租赁有限公司		47,248,293.53		
农银金融租赁有限公司		47,248,293.53		
华融金融租赁股份有限公司				142,979,026.24

华融金融租赁股份有限公司				181,404,623.42
合计		188,993,174.12		324,383,649.66

由独立第三方为公司融资租赁提供担保的金额元。

长期应付款的说明

45、专项应付款

单位：元

项目	期初数	本期增加	本期减少	期末数	备注说明
----	-----	------	------	-----	------

专项应付款说明

46、其他非流动负债

单位：元

项目	期末账面余额	期初账面余额
递延收益[注]	55,171,940.64	
合计	55,171,940.64	

其他非流动负债说明

[注]：其中与资产相关的政府补助26,862,406.70元；天津节能及其下属子公司一次性收取热网建设费及入网费余额28,309,533.94元，根据财政部财会〔2003〕16号文规定分期转入当期损益，本期分摊转入主营业务收入科目734,966.72元。

涉及政府补助的负债项目

单位：元

负债项目	期初余额	本期新增补助金额	本期计入营业外收入金额	其他变动	期末余额	与资产相关/与收益相关
工业余热利用与集中供热示范关键技术及工程	3,000,000.00	100,000.00	100,000.00		3,000,000.00	与资产相关
蒸汽管道费用补助		933,351.99	93,335.20		840,016.79	与资产相关
供热监控与信息管理系统	600,000.00	300,000.00	300,000.00		600,000.00	与资产相关
HCFC 项目补助		2,422,389.91			2,422,389.91	与资产相关
现代环保装备产业补助		5,000,000.00			5,000,000.00	与资产相关
鹤壁市鹤山区供热管网补助		5,000,000.00			5,000,000.00	与资产相关
永济市财政局永济项目补助款	10,000,000.00				10,000,000.00	与资产相关

合计	13,600,000.00	13,755,741.90	493,335.20		26,862,406.70	--
----	---------------	---------------	------------	--	---------------	----

47、股本

单位：元

	期初数	本期变动增减（+、-）					期末数
		发行新股	送股	公积金转股	其他	小计	
股份总数	837,937,460.00	5,490,000.00				5,490,000.00	843,427,460.00

股本变动情况说明，本报告期内有增资或减资行为的，应披露执行验资的会计师事务所名称和验资报告文号；运行不足 3 年的股份有限公司，设立前的年份只需说明净资产情况；有限责任公司整体变更为股份公司应说明公司设立时的验资情况

(2) 其他说明

根据《浙江盾安人工环境股份有限公司首期股票期权激励计划(修订稿)》，自2012年8月13日起，公司首次授予且满足行权条件的激励对象进入第二个行权期（预留授予进入第一个行权期）可行权阶段。截至2013年8月12日，公司首期股票期权激励计划首次授予第二个行权期（预留期权第一个行权期）自主行权全部完成，首次授予27名激励对象共行权的股票期权数量为549万股。2013年12月2日公司向27位股权激励对象定向增发人民币普通股(A)股股票5,490,000股(每股面值1元)，每股发行价格为人民币8.98元，募集资金总额为人民币49,300,200.00元，其中记入股本人民币5,490,000.00元，记入资本公积(股本溢价)人民币43,810,200.00元。本次增资业经天健会计师事务所(特殊普通合伙)审验，并由其出具了《验资报告》(天健验〔2013〕6-34号)。截至2013年12月31日，公司已办妥工商变更登记手续。

48、库存股

库存股情况说明

49、专项储备

专项储备情况说明

50、资本公积

单位：元

项目	期初数	本期增加	本期减少	期末数
资本溢价（股本溢价）	1,305,451,542.23	58,813,170.34		1,364,264,712.57
其他资本公积	164,287,064.72		96,263,427.78	68,023,636.94
合计	1,469,738,606.95	58,813,170.34	96,263,427.78	1,432,288,349.51

资本公积说明

(1) 本期增加

本期股权激励对象行权，公司定向增发人民币普通股股票5,490,000股，缴款溢价记入资本公积(股本溢价)人民币43,810,200.00元，详见本财务报表附注合并资产负债表项目注释股本之说明。同时公司根据行权情况将等待期内确认的资本公积(其他资本公积) 14,960,250.00元结转至资本公积(股本溢价)。

本期公司以持有的太原炬能77%的股权收购天津节能38%少数股权，初始投资成本低于享有的天津节能账面净资产份额的差额记入资本公积42,720.34元。

(2) 本期减少

公司可供出售金融资产公允价值变动扣除应确认的递延所得税负债后的净额减少56,788,976.51元；根据本期行权情况，将等待期内确认的资本公积(其他资本公积)在行权时转入资本公积(股本溢价)14,960,250.00元；本公司授予激励对象的股票期权的考核期间至2013年度结束，因考核年度的经营情况未达到绩效考核目标，因此本期冲回未达到绩效考核目标对应的股票期权数量在等待期内已累计确认的费用，相应减少其他资本公积24,514,201.27元。

51、盈余公积

单位：元

项目	期初数	本期增加	本期减少	期末数
法定盈余公积	107,932,891.41	8,110,701.50		116,043,592.91
合计	107,932,891.41	8,110,701.50		116,043,592.91

盈余公积说明，用盈余公积转增股本、弥补亏损、分派股利的，应说明有关决议

本期增加系根据母公司本期实现的净利润计提10%的法定盈余公积8,110,701.50元。

52、一般风险准备

一般风险准备情况说明

53、未分配利润

单位：元

项目	金额	提取或分配比例
调整前上年末未分配利润	800,479,406.96	--
调整后年初未分配利润	800,479,406.96	--
加：本期归属于母公司所有者的净利润	211,997,539.08	--
减：提取法定盈余公积	8,110,701.50	10%
期末未分配利润	1,004,366,244.54	--

调整年初未分配利润明细：

- 1)、由于《企业会计准则》及其相关新规定进行追溯调整，影响年初未分配利润 0.00 元。
- 2)、由于会计政策变更，影响年初未分配利润 0.00 元。
- 3)、由于重大会计差错更正，影响年初未分配利润 0.00 元。
- 4)、由于同一控制导致的合并范围变更，影响年初未分配利润 0.00 元。
- 5)、其他调整合计影响年初未分配利润 0.00 元。

未分配利润说明，对于首次公开发行证券的公司，如果发行前的滚存利润经股东大会决议由新老股东共同享有，应明确予以说明；如果发行前的滚存利润经股东大会决议在发行前进行分配并由老股东享有，公司应明确披露应付股利中老股东享有的

经审计的利润数

54、营业收入、营业成本**(1) 营业收入、营业成本**

单位：元

项目	本期发生额	上期发生额
主营业务收入	5,198,119,308.71	6,343,027,195.90
其他业务收入	1,268,579,902.32	1,236,282,308.69
营业成本	5,462,289,025.63	6,234,283,030.05

(2) 主营业务（分行业）

单位：元

行业名称	本期发生额		上期发生额	
	营业收入	营业成本	营业收入	营业成本
通用设备制造业	4,734,967,746.30	3,750,232,603.21	4,627,306,547.33	3,579,537,170.43
节能产业	463,151,562.41	402,035,601.31	1,715,720,648.57	1,395,385,670.64
合计	5,198,119,308.71	4,152,268,204.52	6,343,027,195.90	4,974,922,841.07

(3) 主营业务（分产品）

单位：元

产品名称	本期发生额		上期发生额	
	营业收入	营业成本	营业收入	营业成本
制冷设备产业	866,034,234.40	637,360,227.69	897,434,966.51	661,767,726.91
制冷配件产业	3,868,933,511.86	3,112,872,375.52	3,729,871,580.82	2,917,769,443.52
节能产业	463,151,562.45	402,035,601.31	1,715,720,648.57	1,395,385,670.64
合计	5,198,119,308.71	4,152,268,204.52	6,343,027,195.90	4,974,922,841.07

(4) 主营业务（分地区）

单位：元

地区名称	本期发生额		上期发生额	
	营业收入	营业成本	营业收入	营业成本
华东地区	2,257,464,736.09	1,759,367,762.79	2,828,307,460.39	2,170,856,017.73
华北地区	646,134,271.19	512,184,310.82	1,152,139,958.71	926,573,840.13

华南地区	1,004,261,596.60	834,179,939.99	867,331,655.98	733,437,253.48
华中地区	468,408,216.83	388,014,507.07	497,487,626.01	403,041,379.27
西南地区	158,694,876.21	130,395,702.53	507,504,396.77	433,180,965.90
东北地区	42,958,308.67	35,975,424.56	50,907,227.50	41,806,758.37
出口	620,197,303.12	492,150,556.76	439,348,870.54	266,026,626.19
合计	5,198,119,308.71	4,152,268,204.52	6,343,027,195.90	4,974,922,841.07

(5) 公司来自前五名客户的营业收入情况

单位：元

客户名称	主营业务收入	占公司全部营业收入的比例(%)
第一名	1,115,141,209.36	17.24%
第二名	376,179,330.90	5.82%
第三名	346,938,075.19	5.36%
第四名	329,664,525.92	5.1%
第五名	190,522,643.36	2.95%
合计	2,358,445,784.73	36.47%

营业收入的说明

55、合同项目收入

单位：元

固定造价合同	合同项目	金额	累计已发生成本	累计已确认毛利(亏损以“-”号表示)	已办理结算的金额
成本加成合同	合同项目	金额	累计已发生成本	累计已确认毛利(亏损以“-”号表示)	已办理结算的金额

合同项目的说明

56、营业税金及附加

单位：元

项目	本期发生额	上期发生额	计缴标准
营业税	3,739,512.93	4,426,287.17	详见本财务报表附注三税项之说明
城市维护建设税	9,180,847.10	11,588,818.53	详见本财务报表附注三税项之说明
教育费附加	5,566,572.92	9,216,611.98	详见本财务报表附注三税项之说明
地方教育附加	2,777,611.77	1,303,429.78	详见本财务报表附注三税项之说明
地方水利建设专项基金	7,093,159.15	6,783,278.99	

其 他	759,624.78	137,923.14	详见本财务报表附注三税项之说明
合计	29,117,328.65	33,456,349.59	--

营业税金及附加的说明

57、销售费用

单位：元

项目	本期发生额	上期发生额
职工薪酬	64,040,744.24	68,466,021.67
运杂费	62,210,508.10	54,248,209.41
差旅费	17,126,013.01	14,101,338.39
业务费	41,775,196.68	26,069,317.49
租赁费	4,056,354.42	6,659,491.24
办公费	8,421,501.52	10,135,046.21
售后服务费	8,601,681.11	13,130,791.63
广告费、展览费	4,790,483.96	2,151,822.05
会务费	2,449,793.80	1,933,770.99
低值易耗品摊销	1,766,242.09	2,153,911.70
折旧费	1,173,434.94	2,127,721.72
其他费用	14,938,935.48	35,216,030.49
合计	231,350,889.35	236,393,472.99

58、管理费用

单位：元

项目	本期发生额	上期发生额
职工薪酬	143,859,399.37	158,135,707.69
研究开发费	144,212,394.53	194,922,125.51
折旧费	32,953,016.89	30,382,054.31
税金	20,683,417.81	16,304,660.74
咨询与中介费	25,948,985.12	8,250,293.16
办公费	15,765,244.57	13,152,530.74
无形资产与待摊费用摊销	25,116,856.95	5,647,108.48
差旅费	13,102,969.36	17,080,982.00
水电费	9,622,035.92	8,579,615.09
整修费	7,870,239.72	5,327,701.41

电话费	2,022,440.08	1,298,389.50
检验检测与认证费	1,631,291.19	1,195,931.90
运输费	1,639,514.25	665,799.26
低值易耗品摊销	658,759.21	101,256.77
其他	44,238,104.79	42,006,510.76
合计	489,324,669.76	503,050,667.32

59、财务费用

单位：元

项目	本期发生额	上期发生额
利息支出	242,100,643.61	143,608,808.14
利息收入	-39,950,237.31	-24,218,589.25
汇兑净损益	2,425,621.26	985,684.58
手续费	7,151,954.04	3,609,416.13
其他		-6,000,433.47
合计	211,727,981.60	117,984,886.13

60、公允价值变动收益

单位：元

产生公允价值变动收益的来源	本期发生额	上期发生额
公允价值变动收益的说明		

61、投资收益

(1) 投资收益明细情况

单位：元

项目	本期发生额	上期发生额
成本法核算的长期股权投资收益		1,163.61
处置长期股权投资产生的投资收益	272,071,622.65	
持有可供出售金融资产等期间取得的投资收益	3,395,454.50	1,697,727.25
其他	3,746,958.90	1,262,502.22
合计	279,214,036.05	2,961,393.08

(2) 按成本法核算的长期股权投资收益

单位：元

被投资单位	本期发生额	上期发生额	本期比上期增减变动的原因
-------	-------	-------	--------------

(3) 按权益法核算的长期股权投资收益

单位：元

被投资单位	本期发生额	上期发生额	本期比上期增减变动的原因
-------	-------	-------	--------------

投资收益的说明，若投资收益汇回有重大限制的，应予以说明。若不存在此类重大限制，也应做出说明

62、资产减值损失

单位：元

项目	本期发生额	上期发生额
一、坏账损失	20,249,504.75	30,941,663.25
二、存货跌价损失	16,337,590.39	-240,900.94
十二、无形资产减值损失	42,161,609.56	
十三、商誉减值损失	28,536,627.36	
十四、其他		43,792,016.56
合计	107,285,332.06	74,492,778.87

63、营业外收入

(1) 营业外收入情况

单位：元

项目	本期发生额	上期发生额	计入当期非经常性损益的金额
非流动资产处置利得合计	4,188,386.99	4,680,471.40	4,188,386.99
其中：固定资产处置利得	2,040,844.92	4,680,471.40	2,040,844.92
无形资产处置利得	2,147,542.07		2,147,542.07
政府补助	34,660,193.59	67,836,673.46	34,660,193.59
其他	3,343,901.41	5,258,383.18	3,343,901.41
合计	42,192,481.99	77,775,528.04	42,192,481.99

营业外收入说明

(2) 计入当期损益的政府补助

单位：元

补助项目	本期发生额	上期发生额	与资产相关/与收益相关	是否属于非经常性损益
引进人才费用补贴	5,000,000.00		与收益相关	是
财政资金奖励	5,670,000.00		与收益相关	是
大通宝富财政专项补助	3,104,000.00		与收益相关	是
产业转移专项奖励资金	3,470,253.00		与收益相关	是
微通道全铝换热器补助等	2,400,000.00		与收益相关	是
政策奖励款	2,100,000.00		与收益相关	是
科技专项配套经费	2,400,000.00		与收益相关	是
外贸公共服务平台建设专项资金	1,660,000.00		与收益相关	是
“江海英才”创新团队市级补助、奖金	2,070,000.00		与收益相关	是
科技项目补助	1,000,000.00		与收益相关	是
政府奖励	566,765.06		与收益相关	是
优秀人才引进培养奖励	765,400.00		与收益相关	是
研究开发费补助	540,000.00		与收益相关	是
科技局创新基金	640,000.00		与收益相关	是
节能降耗专项资金补助	300,000.00		与收益相关	是
科技产出绩效补助	300,000.00		与收益相关	是
海洋经济项目财政补助配套款	500,000.00		与收益相关	是
其他商业流通事务支出补贴	196,700.00		与收益相关	是
递延收益摊销	493,335.20			是
其他零星政府奖励	1,483,740.33		与收益相关	是
政府奖励		47,657,091.98	与收益相关	是
技改补贴		1,114,265.35	与收益相关	是
科技经费补助		19,065,316.13	与收益相关	是
合计	34,660,193.59	67,836,673.46	--	--

64、营业外支出

单位：元

项目	本期发生额	上期发生额	计入当期非经常性损益的金额
非流动资产处置损失合计	8,102,534.27	11,456,395.93	8,102,534.27
其中：固定资产处置损失	8,102,534.27	11,456,395.93	8,102,534.27
对外捐赠	754,667.50	190,000.00	754,667.50
其他	5,191,014.33	3,880,871.82	5,191,014.33
合计	14,048,216.10	15,527,267.75	14,048,216.10

营业外支出说明

65、所得税费用

单位：元

项目	本期发生额	上期发生额
按税法及相关规定计算的当期所得税	36,969,094.42	57,666,195.82
递延所得税调整	38,192,666.57	33,098,487.45
合计	75,161,760.99	90,764,683.27

66、基本每股收益和稀释每股收益的计算过程

(1) 基本每股收益的计算过程

项目	序号	2013年度
归属于公司普通股股东的净利润	A	211,997,539.08
非经常性损益	B	265,806,138.61
扣除非经常性损益后的归属于公司普通股股东的净利润	C=A-B	-53,808,599.53
期初股份总数	D	837,937,460.00
因公积金转增股本或股票股利分配等增加股份数	E	
发行新股或债转股等增加股份数	F	5,490,000.00
增加股份次月起至报告期期末的累计月数	G	4
因回购等减少股份数	H	
减少股份次月起至报告期期末的累计月数	I	
报告期缩股数	J	
报告期月份数	K	12
发行在外的普通股加权平均数	$L=D+E+F \times G / K - H \times I / K - J$	839,767,460.00
基本每股收益	$M=A / L$	0.25
扣除非经常损益基本每股收益	$N=C / L$	-0.06

(2) 稀释每股收益的计算过程与基本每股收益的计算过程相同。

67、其他综合收益

单位：元

项目	本期发生额	上期发生额
1.可供出售金融资产产生的利得（损失）金额	-75,718,635.35	134,799,543.65
减：可供出售金融资产产生的所得税影响	-18,929,658.84	33,699,885.91
小计	-56,788,976.51	101,099,657.74
3.现金流量套期工具产生的利得（或损失）金额		2,550,200.00
减：现金流量套期工具产生的所得税影响		382,530.00
小计		2,167,670.00
4.外币财务报表折算差额	-11,567,997.44	2,443,198.81
小计	-11,567,997.44	2,443,198.81
合计	-68,356,973.95	105,710,526.55

其他综合收益说明

68、现金流量表附注**(1) 收到的其他与经营活动有关的现金**

单位：元

项目	金额
收到盾安控股集团有限公司往来款	600,000,000.00
收到政府补助	46,989,248.30
银行存款利息收入	32,300,687.55
其 他	42,601,159.35
合计	721,891,095.20

收到的其他与经营活动有关的现金说明

(2) 支付的其他与经营活动有关的现金

单位：元

项目	金额
归还盾安控股集团有限公司往来款	600,000,000.00
付现管理费用	150,228,787.83
付现销售费用	164,370,468.08
其他营业外支出	5,945,681.83
其 他	5,355,162.15

合计	925,900,099.89
----	----------------

支付的其他与经营活动有关的现金说明

(3) 收到的其他与投资活动有关的现金

单位：元

项目	金额
收到与资产有关的政府补助	933,351.99
收到云宁项目投资回报	7,649,549.76
合计	8,582,901.75

收到的其他与投资活动有关的现金说明

(4) 支付的其他与投资活动有关的现金

单位：元

项目	金额
本期购买定向资产管理产品	200,000,000.00
支付武安市国有资产经营有限责任公司云宁项目款	26,653,828.80
支付武安市银泉煤电有限责任公司项目意向金	10,000,000.00
合计	236,653,828.80

支付的其他与投资活动有关的现金说明

(5) 收到的其他与筹资活动有关的现金

单位：元

项目	金额
收回的贷款保证金	137,157,699.26
收到农银金融租赁有限公司借款	189,000,000.00
合计	326,157,699.26

收到的其他与筹资活动有关的现金说明

(6) 支付的其他与筹资活动有关的现金

单位：元

项目	金额
支付的贷款保证金	95,698,471.00
支付的农银金融租赁有限公司利息	35,076,166.81
支付华融金融租赁股份有限公司利息	9,714,714.08

定期存单质押支出	813,800.00
合计	141,303,151.89

支付的其他与筹资活动有关的现金说明

69、现金流量表补充资料

(1) 现金流量表补充资料

单位：元

补充资料	本期金额	上期金额
1. 将净利润调节为经营活动现金流量：	--	--
净利润	167,800,524.93	354,093,289.74
加：资产减值准备	107,285,332.06	74,492,778.87
固定资产折旧、油气资产折耗、生产性生物资产折旧	150,986,669.02	99,128,627.88
无形资产摊销	40,207,798.88	17,712,442.66
长期待摊费用摊销	11,467,545.83	10,381,509.35
处置固定资产、无形资产和其他长期资产的损失（收益以“-”号填列）	3,914,147.28	6,775,924.53
财务费用（收益以“-”号填列）	200,028,833.15	119,390,218.89
投资损失（收益以“-”号填列）	-279,214,036.05	-2,961,393.08
递延所得税资产减少（增加以“-”号填列）	28,865,153.59	-41,733,856.76
递延所得税负债增加（减少以“-”号填列）	9,327,512.98	74,832,344.21
存货的减少（增加以“-”号填列）	-459,712,349.69	40,252,883.26
经营性应收项目的减少（增加以“-”号填列）	-1,147,204,147.15	-48,051,181.30
经营性应付项目的增加（减少以“-”号填列）	673,912,849.24	-433,552,706.21
经营活动产生的现金流量净额	-492,334,165.93	270,760,882.04
2. 不涉及现金收支的重大投资和筹资活动：	--	--
3. 现金及现金等价物净变动情况：	--	--
现金的期末余额	862,133,184.05	624,953,592.82
减：现金的期初余额	624,953,592.82	1,239,652,400.33
现金及现金等价物净增加额	237,179,591.23	-614,698,807.51

(2) 本报告期取得或处置子公司及其他营业单位的相关信息

单位：元

补充资料	本期发生额	上期发生额
一、取得子公司及其他营业单位的有关信息：	--	--

二、处置子公司及其他营业单位的有关信息：	--	--
1. 处置子公司及其他营业单位的价格	1,568,500,000.00	
2. 处置子公司及其他营业单位收到的现金和现金等价物	1,568,500,000.00	
减：子公司及其他营业单位持有的现金和现金等价物	13,254,915.53	
3. 处置子公司及其他营业单位收到的现金净额	1,555,245,084.47	
流动资产	652,441,081.37	
非流动资产	2,356,629,424.70	
流动负债	2,092,117,801.40	
非流动负债	251,161,196.26	

(3) 现金和现金等价物的构成

单位：元

项目	期末数	期初数
一、现金	862,133,184.05	624,953,592.82
其中：库存现金	249,209.17	325,304.32
可随时用于支付的银行存款	839,497,988.51	624,628,288.50
可随时用于支付的其他货币资金	22,385,986.37	
三、期末现金及现金等价物余额	862,133,184.05	624,953,592.82

现金流量表补充资料的说明

不属于现金及现金等价物的货币资金情况的说明：

2013年度合并现金流量表中期末现金及现金等价物余额为862,133,184.05元，2013年12月31日合并资产负债表中货币资金期末数为1,184,130,310.02元，差额321,997,125.97元，系合并现金流量表中扣除了不符合现金及现金等价物标准的银行承兑汇票保证金246,828,423.00元，保函保证金51,605,356.28元，信用证保证金9,650,000.00元，贷款保证金9,700,000.00元，工程人员工资保证金1,012,599.99元，远期结售汇保证金2,386,946.70元，质押的定期存款813,800.00元。

2013年度合并现金流量表中期初现金及现金等价物余额为624,953,592.82元，2013年12月31日合并资产负债表中货币资金期初数为987,424,821.62元，差额362,471,228.80元，系合并现金流量表中扣除了不符合现金及现金等价物标准的银行承兑汇票保证金177,327,432.67元，保函保证金41,704,752.14元，贷款保证金51,159,228.26元，期货保证金30,267,691.43元，信用证保证金61,002,751.35元，工程项目保证金1,009,372.95元。

70、所有者权益变动表项目注释

说明对上年年末余额进行调整的“其他”项目名称及调整金额、由同一控制下企业合并产生的追溯调整等事项

八、资产证券化业务的会计处理

1、说明资产证券化业务的主要交易安排及其会计处理、破产隔离条款

2、公司不具有控制权但实质上承担其风险的特殊目的主体情况

单位：元

名称	期末资产总额	期末负债总额	期末净资产	本期营业收入	本期净利润	备注
----	--------	--------	-------	--------	-------	----

九、关联方及关联交易

1、本企业的母公司情况

母公司名称	关联关系	企业类型	注册地	法定代表人	业务性质	注册资本	母公司对本企业的持股比例 (%)	母公司对本企业的表决权比例 (%)	本企业最终控制方	组织机构代码
浙江盾安精工集团有限公司	控股股东	民营企业	浙江省诸暨市	汪余粮	生产销售	50,150 万元	42.68%	42.68%	姚新义	72361888-3

本企业的母公司情况的说明

盾安集团直接持有本公司10.56%的股份。根据浙江盾安精工集团有限公司(以下简称“盾安精工”)2013年12月6日股东会决议,盾安精工以存续分立的方式,分立为浙江盾安精工集团有限公司(为存续公司,以下简称“存续盾安精工”)与诸暨众合投资有限公司,分立后新设公司诸暨众合投资有限公司的股东及其持股比例与盾安精工一致。分立后存续盾安精工对本公司的持股比例变更为32.05%,诸暨众合投资有限公司对本公司的持股比例为10.63%。截至2013年12月31日,诸暨众合投资有限公司尚未办妥工商设立登记手续。

2、本企业的子公司情况

子公司全称	子公司类型	企业类型	注册地	法定代表人	业务性质	注册资本	持股比例 (%)	表决权比例 (%)	组织机构代码
浙江盾安热工科技有限公司	控股子公司	有限公司	诸暨市店口镇		加工制造	7,046.37 万元	100%	100%	60970080-8
合肥通用制冷设备有限公司	控股子公司	有限公司	合肥市		加工制造	700 万元	61.86%	61.86%	74891885-8
杭州赛富特设备有限公司	控股子公司	有限公司	杭州市萧山区		加工制造	5,095.24 万元	100%	100%	74412598-1
浙江盾安机	控股子公司	有限公司	诸暨市店口		加工制造	8,000 万元	100%	100%	14632514-

械有限公司			镇						X
浙江盾安机电科技有限公司	控股子公司	有限公司	诸暨市店口镇		加工制造	8,000 万元	100%	100%	67615860-9
浙江盾安国际贸易有限公司	控股子公司	有限公司	诸暨市店口镇		贸易	2,000 万元	100%	100%	673872970
盾安金属(泰国)有限公司	控股子公司	有限公司	泰中罗勇工业园		加工贸易	5,371 万美元	100%	100%	
浙江盾安冷链系统有限公司	控股子公司	有限公司	诸暨市店口镇		加工制造	3,000 万元	90%	90%	56236325-X
南昌中昊机械有限公司	控股子公司	有限公司	江西南昌		加工制造	3,000 万元	100%	100%	55849219-8
盾安(天津)节能系统有限公司	控股子公司	有限公司	天津滨海		工程服务	60,000 万元	100%	100%	56933865-5
盾安(芜湖)中元自控有限公司	控股子公司	有限公司	安徽芜湖		加工制造	10,000 万元	100%	100%	58885998-2
盾安环境技术有限公司	控股子公司	有限公司	杭州临安		研发	10,000 万元	100%	100%	59660702-1
鹤壁盾安供热有限公司	控股子公司	有限公司	河南鹤壁		工程服务	5,000 万元	75%	75%	05229313-2
莱阳盾安供热有限公司	控股子公司	有限公司	山东莱阳		工程服务	5,000 万元	94.3%	94.3%	05496831-6
DunAn Microstaq	控股子公司	有限公司	美国特拉华州		研发	10 万美元	100%	100%	
长垣盾安节能热力有限公司	控股子公司	有限公司	河南长垣县		工程服务	6,000 万元	100%	100%	08731487-X
阿拉善盟盾安热电有限公司	控股子公司	有限公司	内蒙古阿拉善		工程服务	3,000 万元	100%	100%	08516556-7
浙江盾安禾田金属有限公司	控股子公司	有限公司	诸暨市店口镇		加工制造	3,190 万美元	100%	100%	76523484-5
珠海华宇金属有限公司	控股子公司	有限公司	珠海市金湾区		加工制造	2,000 万美元	100%	100%	76934507-5

天津华信机械有限公司	控股子公司	有限公司	天津市		加工制造	3,000 万元	100%	100%	74404943-X
苏州华越金属有限公司	控股子公司	有限公司	苏州市		加工制造	3,000 万元	100%	100%	77200917-9
重庆华超金属有限公司	控股子公司	有限公司	重庆市九 坡区		加工制造	2,000 万元	100%	100%	77487167-8
盾安精工(美国)有限公司	控股子公司	有限公司	美国德克 萨斯州		销售	1,010 万 美元	100%	100%	76523484-5
安徽华海金属有限公司	控股子公司	有限公司	安徽省合 肥市		生产加工	12,320 万 元	100%	100%	66294520-6
江苏大通风机股份有限公司	控股子公司	有限公司	江苏省南 通市		加工制造	1,080 万 元	67%	67%	70404017-4
南通大通宝富风机有限公司	控股子公司	有限公司	江苏省南 通市		加工制造	770 万美 元	50.18%	50.18%	76826716-7
天津临港大地新能源建设发展有限公司	控股子公司	有限公司	天津临港		工程	1,000 万 元	66%	66%	55948766-5
沈阳水务热源发展有限公司	控股子公司	有限公司	辽宁沈阳		工程施工	500 万 元	56%	56%	55995575-6
上海风神环境设备工程有限公司	控股子公司	有限公司	上海长宁		工程施工	4,362.5 万 元	60%	60%	70312136-X

3、本企业的合营和联营企业情况

被投资单位名称	企业类型	注册地	法定代表人	业务性质	注册资本	本企业持股比例(%)	本企业在被投资单位表决权比例(%)	关联关系	组织机构代码
一、合营企业									
二、联营企业									

4、本企业的其他关联方情况

其他关联方名称	与本公司关系	组织机构代码
---------	--------	--------

诸暨市盾安控股集团管理培训中心	盾安控股集团有限公司全资社团法人	79859930-6
安徽江南化工股份有限公司	盾安控股集团有限公司控股子公司	15342267-7
杭州姚生记食品有限公司	实际控制人亲属控制的公司	72362763-2
浙江盾安机电五交化有限公司	实际控制人亲属担任董事长的公司	56058505-1
盾安沈阳投资有限公司	盾安控股集团有限公司的子公司浙江盾安房地产开发有限公司的子公司	75078419-0
杭州盾安物业管理有限公司	盾安控股集团有限公司的子公司浙江盾安房地产开发有限公司的子公司	79367116-1
浙江盾安阀门有限公司	盾安控股集团有限公司的控股子公司浙江盾安通用设备有限公司的控股子公司	70451205-5
浙江华益机械有限公司	浙江盾安阀门有限公司的子公司	79206981-4
安徽红星阀门有限公司	浙江盾安阀门有限公司的子公司	69414873-8
天津百利展发集团有限公司	浙江盾安阀门有限公司持有该公司 15% 的股权	67370629-4
南通市电站阀门有限公司	浙江盾安阀门有限公司的子公司	13859494-8
杭州民泽科技有限公司	盾安控股集团有限公司子公司	71097807-0
西安盾安电气有限公司	杭州民泽科技有限公司的控股子公司	66318832-3
盾安重庆房地产开发有限公司	盾安控股集团有限公司的子公司浙江盾安房地产开发有限公司的子公司	70935205-4
新疆金盛镁业有限公司	盾安控股集团有限公司的子公司浙江柒鑫合金材料有限公司的子公司	57253610-X
宁夏太阳镁业有限公司	盾安控股集团有限公司的子公司浙江柒鑫合金材料有限公司的子公司	79994539-7
内蒙古金石镁业有限公司	盾安控股集团有限公司的子公司	57325541-4
内蒙古盾安光伏科技有限公司	公司副董事长喻波任职董事长的公司	69592485-8
内蒙古盾安光伏电力有限公司	公司副董事长喻波任职董事长的公司	55545030-4
浙江盾安轻合金科技有限公司	浙江盾安精工集团有限公司的子公司	59286196-2
杭州滨江农产品展示展销中心有限公司	杭州姚生记食品有限公司的子公司	05673615-6
青海民泽龙羊峡生态水殖有限公司	盾安控股集团有限公司的子公司	66194802-6
安徽盾安民爆器材有限公司	安徽江南化工股份有限公司的控股子公司	75851045-0
安徽江南晶盛新材料有限公司	安徽江南化工股份有限公司的控股子公司	05447877-1

本企业的其他关联方情况的说明

5、关联方交易

(1) 采购商品、接受劳务情况表

单位：元

关联方	关联交易内容	关联交易定价方式及决策程序	本期发生额		上期发生额	
			金额	占同类交易金额的比例(%)	金额	占同类交易金额的比例(%)
浙江盾安机电五交化有限公司	配件、设备等	市场价	40,604,132.39	0.79%	3,992,152.88	0.07%
内蒙古金石镁业有限公司	设备	市场价	11,337,508.76	0.22%		
浙江华益机械有限公司	配件	市场价	2,514,923.74	0.05%	815,347.42	0.01%
杭州滨江农产品展示展销中心有限公司	食品	市场价	964,549.27	0.02%		
杭州姚生记食品有限公司	食品	市场价	885,696.85	0.02%	2,958,714.59	0.05%
杭州盾安物业管理有限公司	物业管理费	市场价	761,221.02	0.01%	1,135,341.58	0.02%
诸暨市盾安控股集团管理培训中心	会务费	市场价	648,262.83	0.01%	266,177.56	
西安盾安电气有限公司	电机	市场价	436,785.01	0.01%	570,000.00	0.01%
浙江盾安阀门有限公司	水暖配件	市场价	226,856.38		59,420.51	
青海民泽龙羊峡生态水殖有限公司	食品	市场价	5,950.00			
盾安控股集团有限公司	水电费及租车费	市场价	3,223.00		7,963.00	
安徽红星阀门有限公司	水暖配件	市场价			405,180.86	0.01%
南通市电站阀门有限公司	配件	市场价			80,700.86	
小 计			58,389,109.24	1.13%	10,290,999.26	0.17%

出售商品、提供劳务情况表

单位：元

关联方	关联交易内容	关联交易定价方式及决策程序	本期发生额		上期发生额	
			金额	占同类交易金额的比例 (%)	金额	占同类交易金额的比例 (%)
浙江盾安机电五交化有限公司	压力容器	市场价	1,730,769.23	0.03%		
内蒙古盾安光伏科技有限公司	压力容器	市场价	1,249,572.65	0.02%		
内蒙古金石镁业有限公司	压力容器	市场价	1,196,581.20	0.02%		
新疆金盛镁业有限公司	空调	市场价	1,735,042.74	0.03%		
新疆金盛镁业有限公司	压力容器	市场价	2,241,411.97	0.03%		
天津百利展发集团有限公司	工程服务	市场价	1,259,605.27	0.02%	2,780,764.54	0.04%
内蒙古金石镁业有限公司	空调	市场价	957,356.58	0.01%		
杭州民泽科技有限公司	空调	市场价	951,541.97	0.01%		
宁夏太阳镁业有限公司	压力容器	市场价	459,401.71	0.01%		
浙江盾安轻合金科技有限公司	天然气	市场价	269,051.38			
西安盾安电气有限公司	风机	市场价	348,803.41	0.01%		
盾安沈阳投资有限公司	维修费	市场价	268,446.15			
浙江盾安阀门有限公司	材料加工费、模具费	市场价	150,654.43		3,905.66	
浙江盾安机电五交化有限公司	空调	市场价	153,504.27		2,370,282.34	0.03%
浙江华益机械有限公司	材料加工费、模具费	市场价	102,678.92		30,582.00	
杭州盾安物业管理有限公司	维修费	市场价	88,717.10		102,732.47	
浙江盾安阀门有限公司	水电费	市场价	69,629.19		825,617.64	0.01%

浙江华益机械有限公司	水电费	市场价	53,171.69		622,487.46	0.01%
盾安重庆房地产开发有限公司	维修费	市场价	49,572.65			
诸暨市盾安控股集团管理培训中心	维修费	市场价	12,206.84		3,052.54	
盾安控股集团有限公司	电 脑	市场价	11,354.04			
宁夏太阳镁业有限公司	电 脑	市场价	11,070.70			
内蒙古盾安光伏科技有限公司	维修费	市场价	8,073.50			
安徽盾安民爆器材有限公司	维修费	市场价	6,324.79			
诸暨市盾安控股集团管理培训中心	水电费	市场价	2,047.03			
杭州姚生记食品有限公司	维修费	市场价	1,538.46		1,538.46	
盾安沈阳投资有限公司	空调及展示柜	市场价	0.15		3,109,988.55	0.04%
小 计			13,388,127.86	0.19%	9,850,951.66	0.13%

(2) 关联托管/承包情况

公司受托管理/承包情况表

单位：元

委托方/出包方名称	受托方/承包方名称	受托/承包资产类型	受托/承包起始日	受托/承包终止日	托管收益/承包收益定价依据	本报告期确认的托管收益/承包收益

公司委托管理/出包情况表

单位：元

委托方/出包方名称	受托方/承包方名称	受托/出包资产类型	委托/出包起始日	委托/出包终止日	托管费/出包费定价依据	本报告期确认的托管费/出包费

关联托管/承包情况说明

(3) 关联租赁情况

公司出租情况表

单位：元

出租方名称	承租方名称	租赁资产种类	租赁起始日	租赁终止日	租赁收益定价依据	本报告期确认的租赁收益
本公司	浙江盾安轻合金科技有限公司	厂房(场地面积 6,242 m ² , 厂房 4,800 m ²)	2013 年 01 月 01 日	2013 年 12 月 31 日	市场价	384,000.00
本公司	浙江盾安机电五交化有限公司	厂房(场地面积 1,035 m ²)	2013 年 09 月 01 日	2014 年 05 月 31 日	市场价	37,260.00
安徽华海	安徽江南化工股份有限公司	28 间宿舍	2013 年 03 月 01 日	2014 年 02 月 28 日	市场价	224,000.00

公司承租情况表

单位：元

出租方名称	承租方名称	租赁资产种类	租赁起始日	租赁终止日	租赁费定价依据	本报告期确认的租赁费
盾安机械	盾安精工	厂房(32,701.60 m ²)	2013 年 01 月 01 日	2013 年 12 月 31 日	55 元/m ² .年	1,798,588.00

关联租赁情况说明

出租浙江盾安轻合金科技有限公司期间，公司代收代付电费 552,339.36 元。

(4) 关联担保情况

单位：元

担保方	被担保方	担保金额	担保起始日	担保到期日	担保是否已经履行完毕
盾安控股集团有限公司	本公司	100,000,000.00	2013 年 03 月 05 日	2014 年 03 月 04 日	否
盾安控股集团有限公司	本公司	139,000,000.00	2013 年 04 月 22 日	2014 年 04 月 21 日	否
盾安控股集团有限公司	本公司	100,000,000.00	2013 年 05 月 20 日	2014 年 05 月 19 日	否
盾安控股集团有限公司	本公司	100,000,000.00	2013 年 10 月 31 日	2016 年 10 月 31 日	否
盾安控股集团有限公司 [注]	本公司	50,604,300.00	2010 年 12 月 27 日	2014 年 12 月 27 日	否
安徽江南化工股份有限公司	本公司	50,000,000.00	2013 年 03 月 11 日	2014 年 03 月 10 日	否
安徽江南化工股份有限公司	本公司	45,000,000.00	2013 年 11 月 26 日	2014 年 05 月 25 日	否
安徽江南化工股份有限公司	本公司	50,000,000.00	2013 年 11 月 21 日	2014 年 05 月 21 日	否

本公司	安徽江南化工股份有限公司	50,000,000.00	2013 年 05 月 13 日	2014 年 05 月 13 日	否
本公司	盾安光伏	66,664,000.00	2011 年 12 月 09 日	2014 年 12 月 10 日	否
本公司	盾安光伏	99,996,000.00	2012 年 03 月 29 日	2015 年 04 月 10 日	否

关联担保情况说明

[注1]: 该担保项下的担保金额系美元借款830万元。

浙江盾安精工集团有限公司为本公司发行的债券提供全额无条件不可撤销的连带责任保证担保，截至2013年12月31日，本公司发行的公司债本金余额1,200,000,000.00元。

本公司向盾安光伏提供的担保，同时由盾安控股集团有限公司为本公司提供反担保，详见下项说明。

盾安光伏处置前，公司为该公司向华融金融租赁股份有限公司融资提供担保的余额为24,999.00万元，截至2013年12月31日上述担保余额为16,666万元，同时由盾安集团向本公司提供反担保。

(5) 关联方资金拆借

单位：元

关联方	拆借金额	起始日	到期日	说明
拆入				
盾安集团	200,000,000.00	2013 年 06 月 08 日		主要系盾安集团承接光伏企业股权的项目公司尚未设立前支付给公司的股权转让款，项目公司设立后本公司退回，再从项目公司收款。
盾安集团	400,000,000.00	2013 年 06 月 28 日	2013 年 07 月 09 日	主要系盾安集团承接光伏企业股权的项目公司尚未设立前支付给公司的股权转让款，项目公司设立后本公司退回，再从项目公司收款。
拆出				

(6) 关联方资产转让、债务重组情况

单位：元

关联方	关联交易类型	关联交易内容	关联交易定价原则	本期发生额		上期发生额	
				金额	占同类交易金额的比例 (%)	金额	占同类交易金额的比例 (%)
盾安控股集团		出售盾安光伏股权					

盾安控股集团		出售内蒙盾安电力股权					
盾安控股集团		出售甘肃盾安电力股权					
盾安控股集团		出售新疆盾安电力股权					
盾安控股集团		出售煤炭资源配置权					
合计					2,081,261,796.98		

(7) 其他关联交易

2013年5月10日，盾安节能与新疆金盛镁业有限公司（以下简称“金盛镁业”）签订《新疆金盛镁业有限公司(2×25500kVA)硅铁余热发电项目合同能源管理专用合同》。双方经平等协商，约定以合同能源管理模式，共同合作开发利用金盛镁业(2×25500kVA)硅铁余热资源发电，共同分享余热发电节能收益，节能收益系利用金盛镁业硅铁余热资源发电产生节能量(供电量)而产生节能收益，双方约定含税电价为0.45元/KWh，如遇国家电价调整，则每月能源管理服务费用所依据的每度电价格按下列算法调整： $0.45\text{元/千瓦时} + (\text{调整后网电价格} - \text{合同签订时的电网价格}) \times 50\%$ ，效益分享期的第1-5年，盾安节能获得全部的节能效益；效益分享期的第6-10年，盾安节能获得节能效益的70%，金盛镁业获得节能效益的30%。该项目的碳减排收益、节能减排财政补贴等节能奖励资金无论以任何一方的名义申请，均按照各50%的比例分享。项目计划总投资额4,396.61万元人民币，由盾安节能投资建设，截至2013年12月31日，该项目已完成设备采购及施工工程量合计160.34万元。

2013年12月13日，盾安节能与内蒙古金石镁业有限公司（以下简称“金石镁业”）签订《内蒙古金石镁业有限公司120万吨/年干熄焦余热资源综合利用项目合同能源管理专用合同》。双方经平等协商，约定以合同能源管理模式，共同合作开发利用金石镁业1#、2#焦炉余热资源进行发电、供汽、供暖，共同分享节能收益，效益分享期的第1-10年，盾安节能获得节能效益的80%，金石镁业获得节能效益的20%；效益分享期第11年开始的效益分享比例由双方另行协商。项目总投资额约为人民币20,700.00万元，由盾安节能负责投资建设，截至2013年12月31日，该项目已完成设备采购及施工工程量合计3,563.38万元。

6、关联方应收应付款项

上市公司应收关联方款项

单位：元

项目名称	关联方	期末		期初	
		账面余额	坏账准备	账面余额	坏账准备
应收账款	新疆金盛镁业有限公司	1,036,747.70	51,837.39		
	浙江盾安机电五交化有限公司	1,027,684.77	51,384.24		
	西安盾安电气有限公司	408,100.00	20,405.00		

	公司				
	盾安沈阳投资有限公司			355,357.40	17,767.87
小 计		2,472,532.47	123,626.63	355,357.40	17,767.87
预付款项	浙江盾安机电五交化有限公司	8,684,596.27	434,229.81		
	西安盾安电气有限公司	87,600.00	4,380.00		
小 计		8,772,196.27	438,609.81		
其他应收款	盾安光伏	490,816,509.35			
	内蒙盾安电力	121,855,223.85			
	天津百利展发集团有限公司			500,000.00	25,000.00
小 计		612,671,733.20		500,000.00	25,000.00

上市公司应付关联方款项

单位：元

项目名称	关联方	期末金额	期初金额
应付账款	内蒙古金石镁业有限公司	11,443,904.45	
	浙江盾安精工集团有限公司	1,798,588.00	
	西安盾安电气有限公司	23,038.46	
	杭州滨江农产品展示展销中心有限公司	13,968.00	
	杭州姚生记食品有限公司	13,769.23	
	浙江盾安阀门有限公司	5,664.10	
	安徽红星阀门有限公司		315,061.58
	浙江盾安机电五交化有限公司		84,596.00
小 计		13,298,932.24	399,657.58
预收款项	盾安光伏	3,054,737.74	
	安徽江南晶盛新材料有限公司	150,000.00	
	宁夏太阳镁业有限公司	18,751.00	
	杭州盾安物业管理有限公司		84,820.00
	天津百利展发集团有限公司		1,690,000.00
小 计		3,223,488.74	1,774,820.00

十、股份支付

1、股份支付总体情况

单位：元

公司本期行权的各项权益工具总额	14,960,250.00
公司本期失效的各项权益工具总额	37,314,900.00

股份支付情况的说明

根据《浙江盾安人工环境股份有限公司首期股票期权激励计划(修订稿)》，自2012年8月13日起，公司首次授予且满足行权条件的激励对象进入第二个行权期（预留授予进入第一个行权期）可行权阶段。截至2013年8月12日，公司首期股票期权激励计划首次授予第二个行权期（预留期权第一个行权期）自主行权全部完成，首次授予27名激励对象共行权的股票期权数量为549万股，预留授予激励对象均未行权。

根据《浙江盾安人工环境股份有限公司首期股票期权激励计划(修订稿)》，本公司授予激励对象的股票期权的考核期间至2013年度结束，因考核年度的经营情况未达到绩效考核目标，剩余尚未行权的股票期权总额37,314,900.00元自动失效。

2、以权益结算的股份支付情况

单位：元

授予日权益工具公允价值的确定方法	采用“布莱克—斯科尔斯—默顿”期权定价模型
对可行权权益工具数量的最佳估计的确定方法	按预计离职率及可行权条件确定
资本公积中以权益结算的股份支付的累计金额	40,981,456.25
以权益结算的股份支付确认的费用总额	-24,514,201.27

以权益结算的股份支付的说明

根据《浙江盾安人工环境股份有限公司首期股票期权激励计划(修订稿)》，本公司授予激励对象的股票期权的考核期间至2013年度结束，因考核年度的经营情况未达到绩效考核目标，剩余尚未行权的股票期权888万份自动失效，因此本期冲回未达到绩效考核目标对应的股票期权数量在等待期内已累计确认的费用24,514,201.27元。

3、以现金结算的股份支付情况

单位：元

以现金结算的股份支付的说明

4、以股份支付服务情况

单位：元

以股份支付换取的职工服务总额	-25,188,046.17
----------------	----------------

5、股份支付的修改、终止情况

十一、或有事项

1、未决诉讼或仲裁形成的或有负债及其财务影响

2、为其他单位提供债务担保形成的或有负债及其财务影响

为其他单位提供债务担保形成的或有负债及其财务影响

(一) 为关联方提供的担保事项详见本财务报表附注关联方及关联交易之说明。

(二) 为非关联方提供的担保事项(单位：万元)

担保单位	被担保单位	贷款	担保	借款	备注
本公司	浙江海越股份有	招商银行股份有限公司杭	7,000.00	2014年7月23日	相互担保额度3亿 元。
本公司	浙江海越股份有 限公司	中国工商银行股份有限公 司诸暨支行	4,300.00	2014年6月20日	

其他或有负债及其财务影响

十二、承诺事项

1、重大承诺事项

截至资产负债表日，本公司不存在需要披露的重大承诺事项。

2、前期承诺履行情况

十三、资产负债表日后事项

1、重要的资产负债表日后事项说明

单位：元

项目	内容	对财务状况和经营成果的影 响数	无法估计影响数的原因

2、资产负债表日后利润分配情况说明

单位：元

拟分配的利润或股利	84,342,746.00
经审议批准宣告发放的利润或股利	84,342,746.00

3、其他资产负债表日后事项说明

(一) 2013年6月3日，盾安节能与和太原炬能签订《资产转让协议》，盾安节能将永济市冷凝热利用及

供热管网BOT工程项目(以下简称永济项目)转让给太原炬能,转让基准日(2012年12月31日)盾安节能净资产产业经天健会计师事务所(特殊普通合伙)上海分所审计,并由其出具《审计报告》(天健沪审〔2013〕65号),其中永济项目的总资产39,559.14万元,总负债16,033.14万元,净资产为23,526.00万元。根据中和资产评估有限公司出具的《资产评估报告》(中和评报字〔2013〕第BJV2072D004号),经评估的永济项目总资产为39,559.14万元,总负债为16,033.14万元,净资产为23,526.00万元。经双方商议确认,该转让项目的交易价款23,526.00万元。太原炬能分四期支付至盾安节能指定账户,其中第一期为协议生效后15天内支付3,000万元,第二期在协议生效后40天内支付7,000万元,第三期在协议生效后的三个月内支付7,000万元,第四期在本协议生效后六个月内一次性支付剩余款项。在转让基准日至实际交割日期间,永济项目发生的费用以及产生的资金利息等,太原炬能分三期支付至盾安节能指定账户,其中第一期在协议生效后一个月内支付价款的30%,第二期在协议生效后的三个月内再支付价款的30%,第三期在协议生效后六个月内一次性支付剩余款项。截至2013年12月31日,公司已收到太原炬能支付的第一期转让款3,000万元,剩余转让价款28,443.32万元尚未收回。根据2014年3月13日,盾安节能与太原炬能签订的《补充协议》,上述永济项目转让款的付款期限延长至补充协议生效后三个月内一次性付清。补充协议自公司股东大会、盾安节能与太原炬能股东会审议通过之日起生效。

(二)公司原子公司太原炬能与武安顶峰热电有限公司(以下简称顶峰热电)合作了“武安顶峰热电有限公司冷凝热回收项目”(以下称武安项目)。2013年6月天津节能收购了太原炬能的武安项目。为确保2013-2014年供暖季顶峰热电正常运行,盾安节能垫付了部分资金,用于支付顶峰热电人员工资、维修改造等,并支付顶峰热电股东武安市银泉煤电有限责任公司项目意向金1,000万元。2014年盾安节能与顶峰热电、顶峰热电实际控制人王更奎签订了《合作协议》,在2013-2014年供暖季,顶峰热电委托盾安节能经营管理顶峰热电,在托管期内,顶峰热电经营盈亏均由顶峰热电和王更奎承担,盾安节能不收取2013-2014年供暖季的托管费。为保障前期垫付资金的安全,顶峰热电和王更奎同意将顶峰热电托管期间所有收入款项直接划入盾安节能或盾安节能指定账户用于偿还盾安节能垫付资金和该等资金产生的利息,并保证上述收入款项必须优先偿还盾安节能垫付资金和该等资金产生的利息,利息按照一年期银行贷款基准利率计取。盾安节能有意在王更奎持有顶峰热电全部股权后,收购王更奎所持顶峰热电全部股权或者电厂资产,最终交易价款以审计评估后天津节能、王更奎和顶峰热电协商确定为准。如后期交易谈判成功,各方同意托管期间的顶峰热电盈利应在确定交易价款时考虑。

(三) 2014年3月13日,公司与宁波天弘信德投资有限公司(以下简称天弘信德)签订了《股权转让协议》,将公司持有的盾安冷链90%股权转让给天弘信德。转让基准日(2013年12月31日)盾安冷链的审计净资产2,353.37万元(天健沪审〔2014〕23),评估净资产2,454.32万元(中和评报字〔2014〕第BJV2144号),经双方商议,盾安冷链90%股权的转让价款为人民币2,454.32万元,自协议生效之日起一个月内,天弘信德将转让价款一次性支付至公司指定账户。本次股权转让完成后,公司不再持有盾安冷链的股权,盾安冷链不再纳入公司合并财务报表。

十四、其他重要事项

1、非货币性资产交换

1. 2013年6月3日,公司与太原市乾川投资有限公司、付卫亮、郝炜、吴广旭签署《股权置换协议》,公司以持有的太原炬能77%股权换入太原市乾川投资有限公司持有的天津节能公司38%的股权,转让基准日(2012年12月31日)上述公司净资产产业经天健会计师事务所(特殊普通合伙)上海分所审计和中和资产评估有限公司评估,具体如下:

名 称	基准日净资产 (万元)
-----	-------------

	审计值	报告文号	评估值	报告文号
太原炬能	16,262.08	天健沪审(2013)64号	16,916.69	中和评报字(2013)第BJV2072D001号
天津节能	32,823.29	天健沪审(2013)65号	33,619.77	中和评报字(2013)第BJV2072D002号

参照评估值,经各方商议确认,公司所持有的太原炬能77%股权作价13,025.00万元,太原市乾川投资有限公司所持有的天津节能38%股权作价12,775.00万元,价款差额250万元,由太原市乾川投资有限公司在协议生效后一个月内一次性支付给本公司。

根据上述协议作价,公司确认太原炬能转让收益5,002,791.68元;并以上述作价确认为收购天津节能38%少数股权的初始投资成本,并将初始投资成本低于享有的天津节能账面净资产份额的差额记入资本公积42,720.34元。

2. 2013年6月3日,天津节能与太原炬能签订《资产转让协议》,天津节能以其持有的莱阳盾安5.7%的股权,收购太原炬能的华能泰安众泰发电有限公司冷凝热利用项目(以下称“泰安项目”)、武安顶峰热电有限公司冷凝热回收项目(以下称“武安项目”)、云宁热电有限公司冷凝热回收项目(以下称“云宁项目”)和国电霍州发电厂冷凝热综合利用合作项目(以下称“霍州项目”)的资产及相关债权债务。收购基准日(2012年12月31日)上述项目及股权对应的净资产业经天健会计师事务所(特殊普通合伙)上海分所审计和中和资产评估有限公司评估,具体如下:

名称	基准日净资产(万元)			
	审计值	报告文号	评估值	报告文号
收购太原炬能项目净资产	480.48	天健沪审(2013)64号	656.85	中和评报字(2013)第
莱阳盾安	11,463.45	天健沪审(2013)105号	11,463.44	中和评报字(2013)第
莱阳盾安5.7%股权价值	653.42		653.42	

经双方商议确认,上述太原炬能四个项目总资产共计73,977.33万元,总负债共计为73,320.48万元,确定太原炬能向天津节能转让项目的交易价款为656.85万元,天津节能以其持有的莱阳盾安5.7%的股权作为支付对价。

鉴于上述项目及股权的净资产值较小,且评估值与账面价值接近,为简化会计处理,天津节能收购的太原炬能四个项目以原账面价值入账,并以上述四个项目的入账价值作为转让莱阳盾安5.7%股权的价格,确认股权转让收益885,448.07元。

2、债务重组

3、企业合并

企业合并情况详见本财务报表附注企业合并及合并财务报表之说明。

4、租赁

融资租入

公司以设备融资租赁的方式筹集资金详见本财务报表附注报表项目注释长期应付款之说明,相应未确认融资费用期末余额为26,014,351.52元,以后年度将支付的最低租赁付款额如下:

剩余租赁期	金额
1年以内	47,057,217.44
1-2年	47,057,217.44
2-3年	47,057,217.44

3年以上	47,821,521.80
小 计	188,993,174.12

5、期末发行在外的、可转换为股份的金融工具

6、以公允价值计量的资产和负债

单位：元

项目	期初金额	本期公允价值变动损益	计入权益的累计公允价值变动	本期计提的减值	期末金额
金融资产					
3.可供出售金融资产	322,907,722.95		-75,718,635.35		247,189,087.60
金融资产小计	322,907,722.95		-75,718,635.35		247,189,087.60
上述合计	322,907,722.95		-75,718,635.35		247,189,087.60
金融负债	0.00				0.00

7、外币金融资产和外币金融负债

单位：元

项目	期初金额	本期公允价值变动损益	计入权益的累计公允价值变动	本期计提的减值	期末金额
金融资产					
3.贷款和应收款	69,933,808.57			841,374.32	81,662,377.11
金融资产小计	69,933,808.57			841,374.32	81,662,377.11
金融负债	37,257,426.55				82,182,368.15

8、年金计划主要内容及重大变化

9、其他

1. 2013年10月28日, 盾安节能与新乡中益发电有限公司(以下简称中益发电)及长垣县人民政府签订《长垣县集中供热项目合作协议》, 采用中益发电2×660MW机组作为热源为长垣县城区供热, 由天津节能负责投资建设运营, 在特许经营期内收取供暖费的形式收回投资。工程建设进度为2015年10月前完成300万m²的供热设施建设, 1,000万m²供热首站及供热(电厂及城区)主干管道敷设, 至2018年完成1,000万m²的供热设施建设, 计划投资额4.5亿元人民币, 项目运营期限自盾安节能供热首站建成并正式供热开始计算, 运营期30年。

2. 2011年10月25日, 公司子公司与华能泰安众泰发电有限公司签订《华能泰安众泰发电有限公司冷凝热利用供热合同》。本期因合作对方华能泰安众泰发电有限公司上级单位原因拟终止合同。截至2013年12月31日, 该项目账面余额6,389.79万元, 盾安节能公司已计提减值准备4,216.16万元。截至本财务报表批准报出日, 盾安节能已收集前期相关工程资料, 聘请审计、评估机构进行审计、评估, 推进双方商谈项目终

止赔偿事宜。

3. 根据2013年12月17日公司董事会四届第二十八次临时会议决议，公司拟在日本静冈设立全资子公司日本盾安国际株式会社(暂名)，注册资本1,000万日元。考虑到日本地区客户的分布以及公司人才引进战略的便利性等因素，公司决定将日本子公司注册地址变更为日本大阪。截至本财务报告批准报出日，该公司尚在筹备中。

4. 截至本财务报告批准报出日，公司及子公司尚未办妥2013年度企业所得税汇算清缴手续。

十五、母公司财务报表主要项目注释

1、应收账款

(1) 应收账款

单位：元

种类	期末数				期初数			
	账面余额		坏账准备		账面余额		坏账准备	
	金额	比例 (%)	金额	比例 (%)	金额	比例 (%)	金额	比例 (%)
按组合计提坏账准备的应收账款								
账龄分析法组合	304,527,011.31	99.71 %	26,461,566.70	8.69%	329,139,960.71	98.63%	25,359,856.61	7.7%
组合小计	304,527,011.31	99.71 %	26,461,566.70	8.69%	329,139,960.71	98.63%	25,359,856.61	7.7%
单项金额虽不重大但单项计提坏账准备的应收账款	872,880.00	0.29%	872,880.00	100%	4,556,617.65	1.37%	4,556,617.65	100%
合计	305,399,891.31	--	27,334,446.70	--	333,696,578.36	--	29,916,474.26	--

应收账款种类的说明

期末单项金额重大并单项计提坏账准备的应收账款

适用 不适用

组合中，采用账龄分析法计提坏账准备的应收账款

适用 不适用

单位：元

账龄	期末数				期初数			
	账面余额		坏账准备		账面余额		坏账准备	
	金额	比例 (%)			金额	比例 (%)		

1 年以内						
其中：	--	--	--	--	--	--
1 年以内	272,930,137.84	89.62%	13,646,506.89	306,875,060.63	93.24%	14,609,363.68
1 年以内小计	272,930,137.84	89.62%	13,646,506.89	306,875,060.63	93.24%	14,609,363.68
1 至 2 年	15,244,866.66	5.01%	1,067,140.67	3,773,216.02	1.15%	264,125.12
2 至 3 年	1,268,596.33	0.42%	126,859.63	5,595,273.97	1.7%	559,527.40
3 至 4 年	3,206,644.77	1.05%	1,603,322.39	3,981,993.78	1.21%	1,990,996.89
4 至 5 年	3,718,057.19	1.22%	1,859,028.60	1,957,145.58	0.59%	978,572.79
5 年以上	8,158,708.52	2.68%	8,158,708.52	6,957,270.73	2.11%	6,957,270.73
合计	304,527,011.31	--	26,461,566.70	329,139,960.71	--	25,359,856.61

组合中，采用余额百分比法计提坏账准备的应收账款

适用 不适用

组合中，采用其他方法计提坏账准备的应收账款

适用 不适用

期末单项金额虽不重大但单项计提坏账准备的应收账款

适用 不适用

单位：元

应收账款内容	账面余额	坏账准备	计提比例 (%)	计提理由
辽宁金科房地产开发股份有限公司	872,880.00	872,880.00	100%	难以收回，全额计提坏账准备
合计	872,880.00	872,880.00	--	--

(2) 本报告期转回或收回的应收账款情况

单位：元

应收账款内容	转回或收回原因	确定原坏账准备的依据	转回或收回前累计已计提坏账准备金额	转回或收回金额

期末单项金额重大或虽不重大但单独进行减值测试的应收账款坏账准备计提

单位：元

应收账款内容	账面余额	坏账金额	计提比例 (%)	理由

单项金额不重大但按信用风险特征组合后该组合的风险较大的应收账款的说明

(3) 本报告期实际核销的应收账款情况

单位：元

单位名称	应收账款性质	核销时间	核销金额	核销原因	是否因关联交易产生

新昌县威尼斯温泉酒店有限公司	货款		360,000.00	无法联系对方当事人, 难以收回	否
绍兴华通棉业有限公司	货款		300,000.00	因争议问题、双方已协议豁免	否
江阴市东圣玛服装有限公司	货款		195,850.00	账龄较长, 经多次催讨仍无法收回	否
北京住总建材市场家具城	货款		182,960.00	因争议问题、已过诉讼时效	否
宁波城建投资控股有限公司	货款		174,000.00	因争议问题、诉讼资料不足	否
浙江云凯建设投资有限公司	货款		125,000.00	账龄较长, 经多次催讨仍无法收回	否
宁波市鄞州第二医院	货款		108,550.00	账龄较长, 经多次催讨仍无法收回	否
洛阳市新龙安房地产置业有限公司	货款		106,310.00	账龄较长, 经多次催讨仍无法收回	否
其他	货款		1,644,214.57	账龄较长, 经多次催讨仍无法收回	否
合计	--	--	3,196,884.57	--	--

应收账款核销说明

(4) 本报告期应收账款中持有公司 5% (含 5%) 以上表决权股份的股东单位情况

单位: 元

单位名称	期末数		期初数	
	账面余额	计提坏账金额	账面余额	计提坏账金额

(5) 金额较大的其他的应收账款的性质或内容

(6) 应收账款中金额前五名单位情况

单位: 元

单位名称	与本公司关系	金额	年限	占应收账款总额的比例 (%)
第一名	非关联方	30,546,713.24	1 年以内	10%
第二名	非关联方	25,947,135.15	1 年以内	8.5%
第三名	非关联方	25,343,997.08	1 年以内	8.3%
第四名	非关联方	21,073,852.85	1 年以内	6.9%
第五名	非关联方	18,930,800.69	1 年以内	6.2%

合计	--	121,842,499.01	--	39.9%
----	----	----------------	----	-------

(7) 应收关联方账款情况

单位：元

单位名称	与本公司关系	金额	占应收账款总额的比例(%)
内蒙古盾安光伏科技有限公司	关联方	3,753,262.26	1.23%
合计	--	3,753,262.26	1.23%

(8)

不符合终止确认条件的应收账款的转移金额为元。

(9) 以应收款项为标的资产进行资产证券化的，需简要说明相关交易安排

2、其他应收款

(1) 其他应收款

单位：元

种类	期末数				期初数			
	账面余额		坏账准备		账面余额		坏账准备	
	金额	比例(%)	金额	比例(%)	金额	比例(%)	金额	比例(%)
单项金额重大并单项计提坏账准备的其他应收款	612,671,733.20	28.21%						
按组合计提坏账准备的其他应收款								
账龄分析法组合	10,179,708.65	0.47%	1,433,128.00	14.08%	12,927,597.36	0.41%	1,276,424.88	0.04%
个别认定法组合	1,554,926,901.59	71.4%			3,111,665,420.66	99.58%		
组合小计	1,565,106,610.24	71.87%	1,433,128.00	0.09%	3,124,593,018.02	99.99%	1,276,424.88	0.04%
单项金额虽不重大但单项计提坏账准备的其他应收款					200,000.00	0.01%	200,000.00	100%
合计	2,177,778,343.44	--	1,433,128.00	--	3,124,793,018.02	--	1,476,424.88	--

其他应收款种类的说明

期末单项金额重大并单项计提坏账准备的其他应收款

√ 适用 □ 不适用

单位：元

其他应收款内容	账面余额	坏账金额	计提比例 (%)	理由
内蒙古盾安光伏科技有限公司	490,816,509.35			单独减值测试未减值
内蒙古盾安光伏电力有限公司	121,855,223.85			单独减值测试未减值
合计	612,671,733.20		--	--

组合中，采用账龄分析法计提坏账准备的其他应收款

√ 适用 □ 不适用

单位：元

账龄	期末数			期初数		
	账面余额		坏账准备	账面余额		坏账准备
	金额	比例 (%)		金额	比例 (%)	
1 年以内						
其中：	--	--	--	--	--	--
1 年以内小计	3,766,621.52	37%	188,331.08	3,098,541.86	99.69%	340,420.86
1 至 2 年	968,910.89	9.52%	67,823.76	8,686,372.74	0.28%	348,354.83
2 至 3 年	4,651,796.80	45.7%	465,179.68	480,175.24	0.02%	48,017.52
3 至 4 年	159,871.92	1.57%	79,935.96	1,300.00		650.00
4 至 5 年	1,300.00	0.01%	650.00	244,451.70		122,225.85
5 年以上	631,207.52	6.2%	631,207.52	416,755.82	0.01%	416,755.82
合计	10,179,708.65	--	1,433,128.00	12,927,597.36	--	1,276,424.88

组合中，采用余额百分比法计提坏账准备的其他应收款

□ 适用 √ 不适用

组合中，采用其他方法计提坏账准备的其他应收款

□ 适用 √ 不适用

期末单项金额虽不重大但单项计提坏账准备的其他应收款

□ 适用 √ 不适用

(2) 本报告期转回或收回的其他应收款情况

单位：元

其他应收款内容	转回或收回原因	确定原坏账准备的依据	转回或收回前累计已计提坏账准备金额	转回或收回金额

期末单项金额重大或虽不重大但单独进行减值测试的其他应收账款坏账准备计提

单位：元

应收账款内容	账面余额	坏账金额	计提比例 (%)	理由
--------	------	------	----------	----

单项金额不重大但按信用风险特征组合后该组合的风险较大的其他应收款的说明

(3) 本报告期实际核销的其他应收款情况

单位：元

单位名称	其他应收款性质	核销时间	核销金额	核销原因	是否因关联交易产生
------	---------	------	------	------	-----------

其他应收款核销说明

(4) 本报告期其他应收款中持有公司 5%（含 5%）以上表决权股份的股东单位情况

单位：元

单位名称	期末数		期初数	
	账面余额	计提坏账金额	账面余额	计提坏账金额

(5) 金额较大的其他应收款的性质或内容

(6) 其他应收款金额前五名单位情况

单位：元

单位名称	与本公司关系	金额	年限	占其他应收款总额的比例(%)
盾安节能	子公司	611,447,456.04	1 年以内	27.82%
盾安光伏	详见关联方关系及其交易说明	490,816,509.35	1 年以内	22.54%
大通宝富	子公司	326,013,458.60	1 年以内	14.97%
鹤壁盾安	子公司	160,274,754.44	1 年以内	7.36%
芜湖中元	子公司	137,044,008.18	1 年以内	6.29%
合计	--	1,725,596,186.61	--	78.98%

(7) 其他应收关联方账款情况

单位：元

单位名称	与本公司关系	金额	占其他应收款总额的比例(%)
天津节能	子公司	611,447,456.04	27.82%
盾安光伏	详见关联方及关联交易说明	490,816,509.35	22.54%
大通宝富	子公司	326,013,458.60	14.97%
鹤壁盾安	子公司	160,274,754.44	7.36%
芜湖中元	子公司	137,044,008.18	6.29%

内蒙古光伏电力	详见关联方及关联交易说明	121,855,223.85	5.6%
莱阳盾安	子公司	89,908,539.22	4.13%
南昌中昊	子公司	83,113,471.58	3.82%
杭州赛富特	子公司	33,239,755.17	1.53%
合肥通用	子公司	33,508,357.06	1.54%
上海风神	子公司	23,761,678.94	1.09%
重庆华超	子公司	22,852,563.82	1.05%
沈阳水务	子公司	16,937,113.50	0.78%
天津临港	子公司	9,114,054.40	0.42%
天津华信	子公司	3,885,661.13	0.18%
盾安机械	子公司	3,662,435.10	0.17%
珠海华宇	子公司	163,594.41	0.01%
合计	--	2,167,598,634.79	99.3%

(8)

不符合终止确认条件的其他应收款项的转移金额为元。

(9) 以其他应收款项为标的资产进行资产证券化的，需简要说明相关交易安排

3、长期股权投资

单位：元

被投资单位	核算方法	投资成本	期初余额	增减变动	期末余额	在被投资单位持股比例(%)	在被投资单位表决权比例(%)	在被投资单位持股比例与表决权比例不一致的说明	减值准备	本期计提减值准备	本期现金红利
浙江盾安热工科技有限公司	成本法	85,467,623.05	87,957,523.19	-990,349.00	86,967,174.19	100%	100%				
杭州赛富特设备有限公司	成本法	46,857,442.52	47,404,671.52	-298,229.67	47,106,441.85	89%	89%				
合肥通用制冷设备有限公司	成本法	4,503,032.67	5,534,707.67	-422,340.41	5,112,367.26	61.86%	61.86%				
浙江盾安	成本法	201,929,5	211,994,6	-3,934,10	208,060,5	70%	70%				

禾田金属 有限公司		91.28	76.39	1.57	74.82						
珠海华宇 金属有限 公司	成本法	98,715,67 4.29	99,528,31 8.29	-257,457. 64	99,270,86 0.65	70%	70%				
天津华信 机械有限 公司	成本法	30,916,49 8.30	31,827,69 8.30	-313,611. 11	31,514,08 7.19	100%	100%				
重庆华超 金属有限 公司	成本法	20,622,32 0.81	21,634,58 8.81	-383,199. 11	21,251,38 9.70	100%	100%				
盾安精工 (美国)有 限公司	成本法	62,934,38 3.17	38,213,05 1.17	25,218,85 5.78	63,431,90 6.95	100%	100%				
浙江盾安 机械有限 公司	成本法	80,000,00 0.00	83,889,30 5.00	-1,399,29 8.28	82,490,00 6.72	100%	100%				
浙江盾安 机电科技 有限公司	成本法	80,000,00 0.00	85,123,09 9.00	-1,769,36 0.67	83,353,73 8.33	100%	100%				
浙江盾安 国际贸易 有限公司	成本法	20,000,00 0.00	20,697,18 8.00	-379,469. 44	20,317,71 8.56	100%	100%				
盾安金属 (泰国) 有限公司	成本法	357,493,5 70.82	358,744,9 98.02	-496,719. 48	358,248,2 78.54	100%	100%				
盾安内蒙 古光伏科 技有限公 司	成本法	600,000,0 00.00	601,036,8 78.00	-601,036, 878.00		100%	100%				
内蒙古盾 安光伏电 力有限公 司	成本法	30,000,00 0.00	30,626,73 6.00	-30,626,7 36.00		100%	100%				
安徽华海 金属有限 公司	成本法	121,752,8 24.99	122,567,4 48.99	-370,655. 67	122,196,7 93.32	100%	100%				
苏州华越 金属有限 公司	成本法	30,565,08 0.86	31,724,28 5.86	-462,017. 50	31,262,26 8.36	100%	100%				

南昌中昊机械有限公司	成本法	30,000,000.00	30,294,633.00	-195,033.33	30,099,599.67	100%	100%				
浙江盾安冷链系统有限公司	成本法	27,000,000.00	27,000,000.00		27,000,000.00	90%	90%				
太原炬能再生能源供热有限公司	成本法	62,000,000.00	62,139,341.00	-62,139,341.00							
盾安(天津)节能系统有限公司	成本法	656,285,765.47	111,777,978.00	544,569,544.14	656,347,522.14						
上海风神环境设备工程有限公司	成本法	38,540,000.00	38,555,339.00	-15,334.00	38,540,005.00	60%	60%				
江苏大通风机股份有限公司	成本法	88,800,000.00	89,492,614.00	-253,677.48	89,238,936.52	67%	67%				
盾安(芜湖)中元自控有限公司	成本法	100,000,000.00	50,095,436.00	49,954,313.22	100,049,749.22	100%	100%				
甘肃盾安光伏电力有限公司	成本法	10,000,000.00	10,000,000.00	-10,000,000.00		100%	100%				
盾安环境技术有限公司	成本法	100,000,000.00	100,336,042.00	-305,389.22	100,030,652.78	100%	100%				
新疆伊吾盾安光伏电力有限公司	成本法										
合计	--	2,984,383,808.23	2,398,196,557.21	-96,306,485.44	2,301,890,071.77	--	--	--			

长期股权投资的说明

2013年6月3日，公司以持有的太原炬能的股权换入太原市乾川投资有限公司持有的盾安节能公司38%的股权，股权置换后，公司不再持有太原炬能股权，持有天津节能的股权变更为100%。

4、营业收入和营业成本

(1) 营业收入

单位：元

项目	本期发生额	上期发生额
主营业务收入	1,179,766,824.85	1,227,911,013.49
其他业务收入	37,210,863.40	25,259,435.80
合计	1,216,977,688.25	1,253,170,449.29
营业成本	1,169,713,653.94	1,215,296,826.55

(2) 主营业务（分行业）

单位：元

行业名称	本期发生额		上期发生额	
	营业收入	营业成本	营业收入	营业成本
通用设备制造业	1,179,766,824.85	1,133,152,852.64	1,227,911,013.49	1,191,952,308.64
合计	1,179,766,824.85	1,133,152,852.64	1,227,911,013.49	1,191,952,308.64

(3) 主营业务（分产品）

单位：元

产品名称	本期发生额		上期发生额	
	营业收入	营业成本	营业收入	营业成本
制冷设备产业	70,352,621.91	70,352,621.91	94,380,888.26	91,542,250.30
制冷配件产业	1,109,414,202.94	1,062,800,230.73	1,133,530,125.23	1,100,410,058.34
合计	1,179,766,824.85	1,133,152,852.64	1,227,911,013.49	1,191,952,308.64

(4) 主营业务（分地区）

单位：元

地区名称	本期发生额		上期发生额	
	营业收入	营业成本	营业收入	营业成本
华东地区	516,277,238.17	495,878,518.41	355,552,067.98	342,828,977.97
华北地区	62,546,078.94	60,074,809.94	92,989,783.00	91,552,793.73
华南地区	461,738,832.62	443,494,989.29	437,444,662.02	423,798,158.00
华中地区	116,282,595.70	111,688,133.84	65,085,321.70	63,220,974.21
西南地区	5,726,299.42	5,500,046.61	260,250,224.02	254,551,287.78

东北地区	17,195,780.00	16,516,354.55	16,588,954.77	16,000,116.95
合计	1,179,766,824.85	1,133,152,852.64	1,227,911,013.49	1,191,952,308.64

(5) 公司来自前五名客户的营业收入情况

单位：元

客户名称	营业收入总额	占公司全部营业收入的比例(%)
第一名	277,338,383.70	22.79%
第二名	121,777,640.53	10.01%
第三名	87,652,936.86	7.2%
第四名	71,562,102.13	5.88%
第五名	62,432,632.76	5.13%
合计	620,763,695.98	51.01%

营业收入的说明

5、投资收益

(1) 投资收益明细

单位：元

项目	本期发生额	上期发生额
成本法核算的长期股权投资收益		159,506,312.33
处置长期股权投资产生的投资收益	153,702,637.27	
可供出售金融资产等取得的投资收益	3,395,454.50	1,697,727.25
其他	3,746,958.90	
合计	160,845,050.67	161,204,039.58

(2) 按成本法核算的长期股权投资收益

单位：元

被投资单位	本期发生额	上期发生额	本期比上期增减变动的原因

(3) 按权益法核算的长期股权投资收益

单位：元

被投资单位	本期发生额	上期发生额	本期比上期增减变动的原因

投资收益的说明

6、现金流量表补充资料

单位：元

补充资料	本期金额	上期金额
1. 将净利润调节为经营活动现金流量：	--	--
净利润	81,107,015.01	110,975,410.57
加：资产减值准备	474,308.61	-129,469.04
固定资产折旧、油气资产折耗、生产性生物资产折旧	16,782,706.99	18,322,130.94
无形资产摊销	6,172,680.34	2,121,977.24
长期待摊费用摊销	1,091,430.34	977,476.00
处置固定资产、无形资产和其他长期资产的损失（收益以“-”号填列）	-21,107.99	-312,555.01
财务费用（收益以“-”号填列）	86,055,999.59	53,586,851.83
投资损失（收益以“-”号填列）	-160,845,050.67	-161,204,039.58
递延所得税资产减少（增加以“-”号填列）	20,422,131.98	-17,077,271.27
存货的减少（增加以“-”号填列）	2,259,635.73	-1,804,652.59
经营性应收项目的减少（增加以“-”号填列）	913,148,224.21	-528,814,946.35
经营性应付项目的增加（减少以“-”号填列）	-1,072,024,646.48	576,762,549.33
经营活动产生的现金流量净额	-105,376,672.34	53,403,462.07
2. 不涉及现金收支的重大投资和筹资活动：	--	--
3. 现金及现金等价物净变动情况：	--	--
现金的期末余额	246,082,904.86	139,772,734.37
减：现金的期初余额	139,772,734.37	919,977,975.58
现金及现金等价物净增加额	106,310,170.49	-780,205,241.21

7、反向购买下以评估值入账的资产、负债情况

反向购买下以公允价值入账的资产、负债情况

单位：元

项目	公允价值	确定公允价值方法	公允价值计算过程	原账面价值
----	------	----------	----------	-------

反向购买形成长期股权投资的情况

单位：元

项目	反向购买形成的长期股权投资金额	长期股权投资计算过程
----	-----------------	------------

十六、补充资料

1、当期非经常性损益明细表

单位：元

项目	金额	说明
非流动资产处置损益（包括已计提资产减值准备的冲销部分）	268,157,475.37	光伏资产业务及延伸权益转让，实现非流动资产处置损益 26,618.25 万元。
计入当期损益的政府补助（与企业业务密切相关，按照国家统一标准定额或定量享受的政府补助除外）	34,660,193.59	
委托他人投资或管理资产的损益	3,746,958.90	定向资产管理产品收益
除上述各项之外的其他营业外收入和支出	-2,601,780.42	
减：所得税影响额	37,018,835.32	
少数股东权益影响额（税后）	1,137,873.51	
合计	265,806,138.61	--

计入当期损益的政府补助为经常性损益项目，应说明逐项披露认定理由。

适用 不适用

2、境内外会计准则下会计数据差异

（1）同时按照国际会计准则与按照中国会计准则披露的财务报告中净利润和净资产差异情况

单位：元

	归属于上市公司股东的净利润		归属于上市公司股东的净资产	
	本期数	上期数	期末数	期初数
按中国会计准则	211,997,539.08	297,519,080.88	3,382,848,201.51	3,214,378,917.31
按国际会计准则调整的项目及金额				

（2）同时按照境外会计准则与按照中国会计准则披露的财务报告中净利润和净资产差异情况

单位：元

	归属于上市公司股东的净利润		归属于上市公司股东的净资产	
	本期数	上期数	期末数	期初数
按中国会计准则	211,997,539.08	297,519,080.88	3,382,848,201.51	3,214,378,917.31
按境外会计准则调整的项目及金额				

(3) 境内外会计准则下会计数据差异原因说明

3、净资产收益率及每股收益

单位：元

报告期利润	加权平均净资产收益率 (%)	每股收益	
		基本每股收益	稀释每股收益
归属于公司普通股股东的净利润	6.44%	0.25	0.25
扣除非经常性损益后归属于公司普通股股东的净利润	-1.64%	-0.06	-0.06

4、公司主要会计报表项目的异常情况及原因的说明

资产负债表项目	期末数	期初数	变动幅度 (%)	变动原因说明
其他应收款	968,482,556.87	139,149,187.23	596.00	主要系公司应收光伏企业转让款和天津节能应收永济项目转让款尚未全部收回。
存货	1,157,056,028.86	868,077,774.75	33.29	主要系未到结算期的库存商品增加。
其他流动资产	313,685,577.54	240,738,216.60	30.30	主要系本期新增投资定向资产管理产品，尚未到期收回。
投资性房地产	34,443,981.99	2,527,543.54	1,262.75	主要系对外出租的房屋及建筑物增加，相应列报于本项目核算所致。
在建工程	58,932,957.08	1,718,898,668.60	-96.57	主要系期初盾安光伏多晶硅项目于本期完工结转固定资产所致。
递延所得税资产	84,526,918.52	121,801,185.23	-30.60	主要系可抵扣亏损减少，相应确认的递延所得税资产减少所致。
预收账款	96,433,726.64	23,965,603.96	302.38	主要系收到的尚未到结算期的货款增加所致。
应交税费	39,633,954.63	63,834,163.66	-37.91	主要系公司本期应纳税所得额减少，相应的应交企业所得税减少所致。
一年内到期的非流动负债	51,604,270.00	230,169,650.00	-77.58	主要系期初一年内到期的长期借款已于本期到期归还所致。
其他流动负债		33,294,845.27	-100.00	系根据递延收益的受益期，本期将递延收益余额列报于其他非流动负债项目。
长期借款	400,703,651.09	165,207,779.81	142.55	主要系本期新增借款增加所致。
长期应付款	162,978,822.60	302,930,837.75	-46.20	主要系期初盾安光伏的融资租赁借款较多，在本期处置后不再纳入合并财务报表范围，相应减少所致。
其他非流动负债	55,171,940.64			系根据递延收益的受益期，本期将递延收益余额列报于本项目，以及天津节能及其下属子公司收取的热网建设费和入网费余

				额增加所致。
外币报表折算差额	-13,277,445.45	-1,709,448.01	-676.71	主要系外币汇率波动较大，相应导致的外币报表折算差异增加所致。
少数股东权益	37,630,363.69	268,004,616.51	-85.96	主要系公司本期以持有的太原炬能股权置换入天津节能少数股权，相应导致少数股东权益减少所致。
利润表项目	本期数	上年同期数	变动幅度 (%)	变动原因说明
营业收入	6,466,699,211.03	7,579,309,504.59	-14.68	主要系本期节能产业营业收入下降所致。
营业成本	5,462,289,025.63	6,234,283,030.05	-12.38	主要系本期节能产业营业收入下降所致。
财务费用	211,727,981.60	117,984,886.13	79.45	主要系本期利息支出增加所致。
投资收益	279,214,036.05	2,961,393.08	9,328.47	主要系本期光伏企业股权转让收益较多所致。
营业外收入	42,192,481.99	77,775,528.04	-45.75	主要系本期收到的政府补助减少所致。

第十一节 备查文件目录

- (一) 载有公司董事长签名的2013年度报告文本；
- (二) 载有公司法定代表人、财务负责人、会计机构负责人签名并盖章的财务报告；
- (三) 报告期内在中国证监会指定报刊上公开披露过的所有文本正本及公告的原稿。

浙江盾安人工环境股份有限公司

董事长：姚新义

2014年3月18日